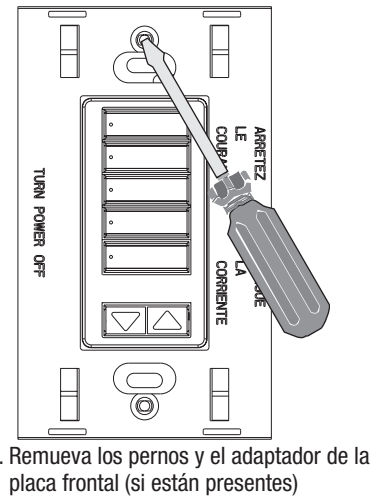
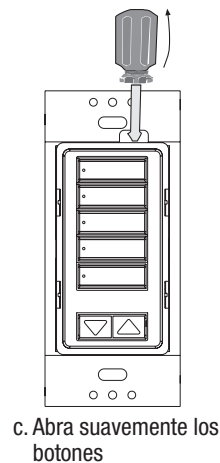
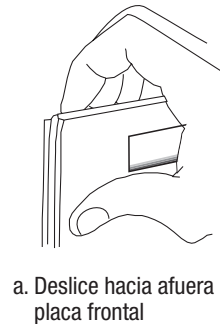
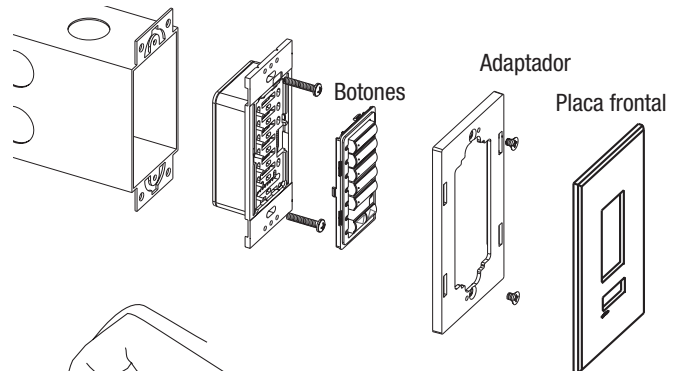


Instrucciones para el reemplazo de los juegos



Notas Importantes: Por favor Lea Antes de Instalar

1. Asegúrese de que todos los controles estén propiamente cableados y montados antes de instalar las placas frontales.
2. Asegúrese que los acoples de los controles están libres de desechos (por ejemplo yeso, otros compuestos) antes de instalar el adaptador y la placa frontal.

Instrucciones para la Limpieza

Utilice un trapo húmedo y limpio. NO utilice soluciones de limpieza que contengan productos químicos.

Instalación

1. Retire la placa frontal, el adaptador y los botones instalados.
 - a. Deslice hacia afuera la placa frontal.
 - b. Remueva los 2 pernos del adaptador y retírelo (si está presente).
 - c. Remueva el ensamblaje de botones del teclado abriéndolo desde arriba.

Se requiere la remoción del adaptador para los modelos de inserción o si el nuevo juego de la placa es de diferente color que el que se retira.

2. Selle los botones alineando las dos lengüetas sobre la parte inferior de los botones con los dos slots en el teclado justo encima del tornillo de montaje más bajo del teclado. Usando sus pulgares, presione dentro el botón y luego selle la parte superior de los botones.
3. Conecte el adaptador a los controles con los pernos provistos.
4. Sujete la placa frontal a su adaptador presionando en la parte superior e inferior de la placa frontal hasta que se deslice a su lugar.

Garantía e Información de Contacto

Estos productos pueden estar protegidos por una o más de las siguientes patentes de los EE.UU.: D461.782; y las patentes internacionales correspondientes. Otras patentes de los EE.UU. e internacionales pueden estar pendientes.

Lutron y el logo sunburst son marcas registradas y SeeTouch es una marca registrada de Lutron Electronics Co., Inc.
© 2007 Lutron Electronics Co., Inc.

Internet: www.lutron.com
E-mail: product@lutron.com

Sede central mundial
Lutron Electronics Co., Inc.
7200 Suter Road, Coopersburg, PA 18036-1299
TEL: +1.610.282.3800
FAX: +1.610.282.1243
Llamada Gratuita 1.888.LUTRON1
Soporte Técnico 1.800.523.9466

Líneas de Asistencia Técnica Para América del Norte y América del Sur
EE.UU., Canadá, Caribe: 1.800.523.9466
México: +1.888.235.2910
América Central/América del Sur: +1.610.282.6701

Sede central europea
Reino Unido
Lutron EA Ltd.
6 Sovereign Close, Londres, E1W 3JF Reino Unido
TEL: +44.(0)20.7702.0657
FAX: +44.(0)20.7480.6899
LLAMADA GRATUITA (Reino Unido): 0800.282.107
Soporte Técnico: +44.(0)20.7680.4481

Sede Central Asiática
Singapur
Lutron GL Ltd.
15 Hoe Chiang Road, #07-03 Euro Asia Centre, Singapur
089316
TEL: +65.6220.4666
FAX: +65.6220.4333

Líneas de Asistencia Técnica en Asia
Norte de China: 10.800.712.1536
Sur de China: 10.800.120.1536
Hong Kong: 800.901.849
Indonesia: 001.803.011.3994
Japón: +81.3.5575.8411
Macao: 0800.401
Singapur: 800.120.4491
Taiwán: 00.801.137.737
Tailandia: 001.800.120.665853
Otros países: +800.120.4491