

Instructions

Please read instructions prior to use.

Description

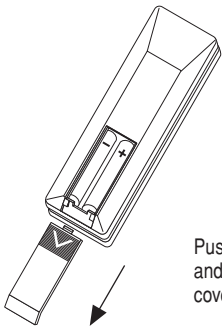
The Lutron Favorite Level Remote Control provides lighting control from the palm of your hand. Using infrared technology, the remote control allows you to adjust your lights from minimum to maximum, and set and recall a favorite level.

Battery Replacement

The Favorite Level Remote Control uses 2 AAA batteries that are pre-installed. For best results use alkaline batteries. Do not use NiCad batteries.

To replace batteries:

1. Remove the battery cover (see diagram).
2. Replace with 2 size AAA batteries as shown. **Note:** Incorrect installation will cause batteries to drain.
3. Replace the battery cover.



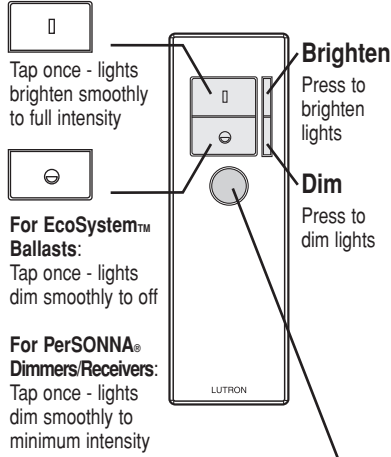
Push on arrow, slide and lift off battery cover.

Cleaning Instructions

To clean control, wipe with a clean damp cloth. **DO NOT** use any chemical cleaning solutions.

Operation

Aim the remote control at the receiver unit, then press the desired button.



Favorite Level Button

Tap once to recall your favorite light level. To store your favorite light level, press and hold for about 3 seconds until lamps dim and return.

Troubleshooting

Problem	Causes	Remedies
Wireless remote control has no effect on receiver unit.	Receiver unit power is off.	Restore power.
	Drained, low, or no batteries in remote control.	Install fresh batteries in remote control.
	Remote control is too far away from receiver unit.	Move closer to receiving unit.
	Batteries installed incorrectly.	Install batteries per instructions.
	Unit has already received command.	Select another function.
	Remote control is not aimed at receiver.	Aim remote control directly at receiver.

Technical Assistance

If you need assistance, call the toll-free **Lutron Technical Support Center**. Please provide exact model number when calling.
+1-800-523-9466 (U.S.A., Canada, and the Caribbean)
Other countries call +1-610-282-3800
Fax +1-610-282-3090 Internet: www.lutron.com

Limited Warranty

(Valid only in U.S.A., Canada, Puerto Rico, and the Caribbean.)

Lutron will, at its option, repair or replace any unit that is defective in materials or manufacture within one year after purchase. For warranty service, return unit to place of purchase or mail to Lutron at 7200 Suter Rd., Coopersburg, PA 18036-1299, postage pre-paid. **THIS WARRANTY IS IN LIEU OF ALL OTHER EXPRESS WARRANTIES, AND THE IMPLIED WARRANTY OF MERCHANTABILITY IS LIMITED TO ONE YEAR FROM PURCHASE. THIS WARRANTY DOES NOT COVER THE COST OF INSTALLATION, REMOVAL OR REINSTALLATION, OR DAMAGE RESULTING FROM MISUSE, ABUSE, OR DAMAGE FROM IMPROPER WIRING OR INSTALLATION. THIS WARRANTY DOES NOT COVER INCIDENTAL OR CONSEQUENTIAL DAMAGES. LUTRON'S LIABILITY ON ANY CLAIM FOR DAMAGES ARISING OUT OF OR IN CONNECTION WITH THE MANUFACTURE, SALE, INSTALLATION, DELIVERY, OR USE OF THE UNIT SHALL NEVER EXCEED THE PURCHASE PRICE OF THE UNIT.**

This warranty gives you specific legal rights, and you may have other rights which vary from state to state. Some states do not allow the exclusion or limitation of incidental or consequential damages, or limitation on how long an implied warranty may last, so the above limitations may not apply to you.

This product may be covered by one or more of the following U.S. patents: D496,003 and corresponding foreign patents. U.S. and foreign patents pending. Lutron and PerSONNA are registered trademarks and EcoSystem is a trademark of Lutron Electronics Co., Inc. © 2005 Lutron Electronics Co., Inc.

Instrucciones

Por favor lea las instrucciones antes de usar.

Descripción

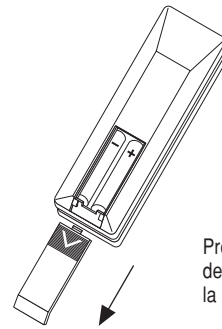
El Nivel Favorito del Control Remoto de Lutron brinda control de iluminación desde la palma de su mano. Utilizando tecnología infrarroja, el control remoto le permite ajustar sus luces desde el mínimo hasta el máximo, y graba y recuerda un nivel favorito.

Reemplazo de las Baterías

El Control Remoto de Nivel Favorito usa 2 baterías AAA que han sido previamente colocadas. Para obtener mejores resultados use baterías alcalinas. No utilice baterías de níquel cadmio.

Para cambiar las baterías:

1. Quite la cubierta de la batería (vea el diagrama).
2. Reemplace con 2 baterías AAA como se muestra. **Nota:** La instalación incorrecta provocará pérdidas en las baterías.
3. Vuelva a colocar la cubierta.



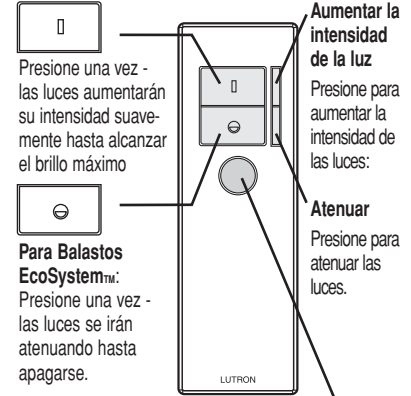
Presione en la flecha, deslice la cubierta de la batería y quítela.

Instrucciones para la Limpieza

Utilice un paño húmedo y limpio para limpiar el control. **NO** utilice soluciones de limpieza que contengan productos químicos.

Operación

Apunte el control remoto hacia la unidad receptora, luego presione el botón deseado.



Para Balastos EcoSystem™:

Presione una vez - las luces se irán atenuando hasta apagarse.

Para Atenuadores/Receptores PerSONNA®:

Presione una vez - las luces se atenuarán suavemente hasta la intensidad de brillo mínimo

Presione una vez para activar su nivel de iluminación favorito. Para guardar su nivel favorito de luz, presione y mantenga durante unos 3 segundos hasta que las lámparas se atenúen y retornen al nivel.

Solución de problemas

Problema	Causas	Soluciones
El control remoto inalámbrico no tiene efecto en la unidad receptora.	La alimentación de la unidad receptora está desconectada.	Vuelva a alimentar el sistema.
	No hay baterías en el control remoto, o éstas están descargadas o con poca carga, en el control remoto.	Instale baterías nuevas en el control remoto.
	El control remoto está demasiado lejos de la unidad receptora.	Muévase más cerca de la unidad receptora.
	Las baterías están colocadas en forma incorrecta.	Instale las baterías según las instrucciones.
	La unidad ya ha recibido el comando.	Seleccione otra función.
	El control remoto no está apuntando al receptor.	Apunte el control remoto directamente al receptor.

Asistencia Técnica

Si necesita asistencia, llame a la línea gratuita del **Centro de Soporte Técnico de Lutron**. Cuando llame indique el número exacto del modelo.
+1-800-523-9466 (E.U.A., Canadá y el Caribe)
+1-888-235-2910 (México)
Desde otros países llame al: +1-610-282-3800
Fax +1-610-282-3090 Internet: www.lutron.com

Garantía Limitada

(Válido solamente en los E.U.A., Canadá, Puerto Rico, y el Caribe.)

Lutron, a discreción propia, reparará o reemplazará las unidades con fallas en sus materiales o fabricación dentro del año posterior a la compra de las mismas. Para obtener el servicio de garantía, remita la unidad al lugar donde la adquirió o envíela a Lutron, 7200 Suter Rd., Coopersburg, PA 18036-1299, con servicio postal prepago.

ESTA GARANTÍA REEMPLAZA A TODA OTRA GARANTÍA EXPRESA Y LA GARANTÍA IMPLÍCITA DE COMERCIABILIDAD ESTÁ LIMITADA A UN AÑO DESDE LA FECHA DE COMPRA. ESTA GARANTÍA NO CUBRE EL COSTO DE INSTALACIÓN, DE REMOCIÓN NI DE REINSTALACIÓN, NI LOS DAÑOS PROVOCADOS POR USO INCORRECTO O ABUSO NI LOS DAÑOS RESULTANTES DE UN CABLEADO O UNA INSTALACIÓN INCORRECTOS. ESTA GARANTÍA NO CUBRE DAÑOS INCIDENTALES O INDIRECTOS. LA RESPONSABILIDAD DE LUTRON ANTE UNA DEMANDA POR DAÑOS CAUSADOS POR O RELACIONADOS CON LA FABRICACIÓN, VENTA, INSTALACIÓN, ENTREGA O USO DE LA UNIDAD NO EXCEDERÁ EN NINGÚN CASO EL PRECIO DE COMPRA DE LA UNIDAD. La presente garantía le otorga derechos legales específicos y usted puede tener otros derechos que varían según el estado. Algunos estados no admiten la exclusión o limitación de los daños incidentales o indirectos, ni las limitaciones en la duración de las garantías implícitas, de modo que las limitaciones anteriores pueden no ser aplicables en su caso.

Este producto puede estar protegido por una o más de las siguientes patentes en U.S.: D496,003 y las patentes extranjeras correspondientes. Patentes de U.S. y extranjeras pendientes. Lutron y PerSONNA son marcas registradas y EcoSystem es una de Lutron Electronics Co., Inc. © 2005 Lutron Electronics Co., Inc.

Directives

Veillez lire les directives avant l'utilisation.

Description

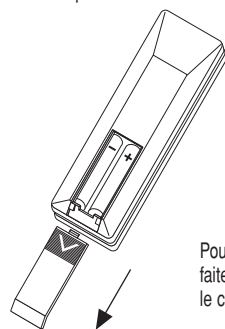
La télécommande à niveau préféré de Lutron permet de contrôler l'éclairage du bout des doigts. Grâce à la technologie infrarouge, la télécommande vous permet de régler l'éclairage de vos luminaires du minimum au maximum et d'y garder en mémoire un niveau d'éclairage préféré que vous pouvez rappeler en tout temps.

Remplacement des Piles

La télécommande à niveau préféré utilise 2 piles AAA installées. Pour un meilleur résultat, utiliser les piles alcalines. Ne pas utiliser de piles au nickel cadmium.

Pour remplacer les piles :

1. Enlever le couvercle des piles (voir schéma).
2. Remplacer avec deux (2) piles grandeur AAA comme montré. **Remarque :** Une mauvaise polarité causera la décharge des piles.
3. Replacer le couvercle des piles.



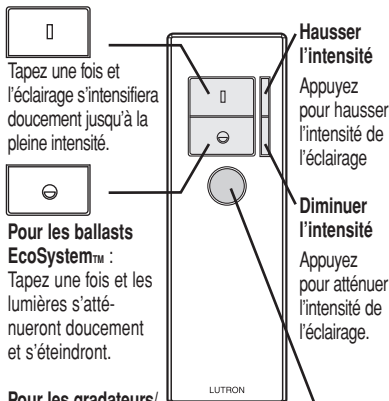
Poussez sur la flèche, faites glisser et soulever le couvercle des piles.

Directives de Nettoyage

Pour nettoyer la télécommande, utiliser un linge humide propre. **NE PAS** employer de nettoyants chimiques

Fonctionnement

Pointez la télécommande à l'unité réceptrice et appuyez ensuite sur le bouton désiré.



Pour les ballasts

EcoSystem™ :
Tapez une fois et les lumières s'atténueront doucement et s'éteindront.

Pour les gradateurs/récepteurs

PerSONNA® :
Tapez une fois et l'éclairage des lumières s'atténuera doucement jusqu'à leur intensité minimale

Bouton de niveau préféré

Taper une fois pour rappeler votre niveau d'éclairage préféré. Pour enregistrer votre niveau d'éclairage préféré, appuyez et maintenez pour environ 3 secondes jusqu'à ce que l'éclairage s'atténue et revienne.

Dépistage de Fautes

Problème	Causes	Solutions
Les autres transmissions sans fil n'ont aucun effet sur l'unité réceptrice.	L'unité réceptrice n'est pas sous tension.	Rétablir le courant.
	Piles faibles, à plat ou absentes, dans la télécommande.	Installer de nouvelles piles dans la télécommande.
	La télécommande est trop éloignée de l'unité de réception.	Rapprochez vous de l'unité réceptrice.
	Les piles ne sont pas installées correctement.	Suivre les directives pour l'installation des piles.
	L'unité a déjà reçu la commande.	Sélectionnez une autre fonction.
	La télécommande n'est pas dirigée sur le récepteur.	Dirigez la télécommande directement au récepteur.

Assistance Technique

Si vous avez besoin d'aide, téléphonez sans frais au **Centre de Support Technique Lutron**.

Lors de l'appel, veuillez mentionner le numéro de modèle exact.

+1-800-523-9466 (États-Unis, Canada, et les Caraïbes)

Autres pays composer le +1-610-282-3800

Télécopieur +1-610-282-3090

Internet: www.lutron.com

Garantie Limitée

(Valide seulement aux États-Unis, Canada, Puerto Rico et les Caraïbes.)

Lutron, à son choix, réparera ou remplacera tout équipement jugé défectueux quant aux matériaux ou la fabrication moins d'un an suivant la date d'achat. Pour le service avec garantie, retourner l'unité au détaillant ou à Lutron au 7200 Suter Rd., Coopersburg, PA 18036-1299, par poste affranchie.

CETTE GARANTIE REMPLACE TOUTE AUTRE GARANTIE EXPRESSE ET LA GARANTIE IMPLICITE DE QUALITÉ MARCHANDE EST LIMITÉE À UNE DURÉE D'UN AN SUIVANT L'ACHAT. CETTE GARANTIE NE COUVRE PAS LES FRAIS D'INSTALLATION, DE RETRAIT OU DE RÉINSTALLATION, NI LES DOMMAGES RÉSULTANT D'UN MAUVAIS USAGE, D'ABUS, D'UN CÂBLAGE OU D'UNE INSTALLATION INADÉQUATS. CETTE GARANTIE NE COUVRE PAS LES DOMMAGES INDIRECTS OU CONSÉCUTIFS. LA RESPONSABILITÉ DE LUTRON QUANT À TOUTE RÉCLAMATION POUR DOMMAGES DÉCOULANT DE OU LIÉS À LA FABRICATION, LA VENTE, L'INSTALLATION, LA LIVRAISON OU L'USAGE NE DEVRA EN AUCUN CAS EXCÉDER LE PRIX D'ACHAT.

Cette garantie vous accorde des droits légaux précis et il se peut que vous ayez aussi d'autres droits, selon les états. Certains états ne permettent pas de limiter ou exclure les dommages indirects ou consécutifs ni de limiter quant à la durée de la garantie implicite, alors les limites ci haut peuvent ne pas vous concerner.

Ce produit peut être couvert par un ou plusieurs des brevets Américains suivants : D496,003 ou par les brevets étrangers correspondants. Et des autres brevets Américains et étrangers en instance. Les noms Lutron, et PerSONNA sont des marques de commerce enregistrées et EcoSystem est une marque de commerce de Lutron Electronics Co., Inc.

© 2005 Lutron Electronics Co., Inc.