


取付け作業に入る前に、必ず本説明書を最後までお読みください。

DVRR-15-JA- アース付きコンセント (15A)

注意

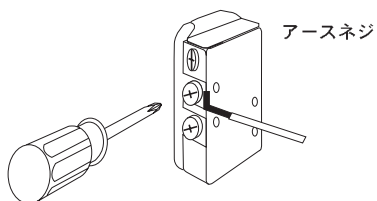
適合電線は VVF2.0mm² 又は VVF1.6mm² です。アルミ線は使わないでください。なお、線のむき長さは 12mmを目安にしてください。



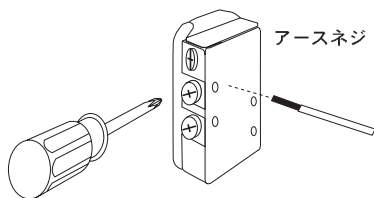
取付け方法

1. まずブレーカーを落としてください。既設のコンセントがある場合は、それを取り外し、全ての線を外してください。
2. ユニット背面のゲージに合わせて、線をむいてください。
3. アース配線: 緑の又は裸の銅線を緑色ネジ端子に接続し、きつく締めます。
4. 背面の穴を使う場合: 白 (ニュートラル) の線を白を差し込むほうの穴に強く押し込みます。同様に黒 (ホット) の線を反対側の穴に押し込みます。ネジをきつく締めてください。
ネジ端子を使う場合: 白 (ニュートラル) の線を銀色のネジ端子に接続し、きつく締めます。黒 (ホット) の線を金色のネジ端子に接続し、きつく締めてください。

ネジ端子を使う場合



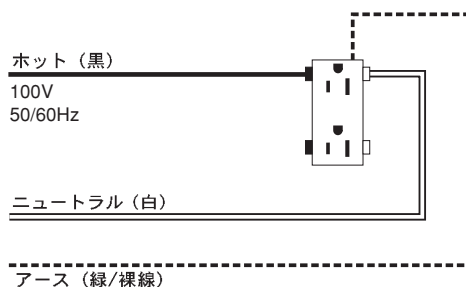
背面の穴を使う場合



5. ワイヤーをスイッチボックスに納めてください。
6. 裏面の「壁への取付け方法」に従って、壁に取り付けます。

DVRR-15-JA- の配線図

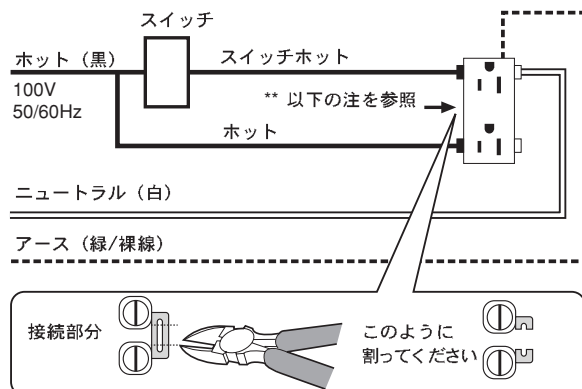
双方のコンセントを通常の電源として使う場合
例: 双方のコンセントを一緒に接続



又は

2つのコンセントを別々につなぐ場合


例: 片方のコンセントをオンオフスイッチに接続



**注: それぞれのコンセントに別々に電源を供給するために、上図のように接続部分の金具を工具で割ってください。

DV-CJ-JA- TVケーブルジャック

1. 壁の75オーム同軸ケーブルにF形コネクタ (オス) を取り付け、ユニット背面のジャックに差し込んでください。
2. 同梱のネジで、ユニットをスイッチボックスに取り付けてください。(裏面の「壁への取付け方法」の項目を参照。)
3. 実際にテレビに接続し、正しく作動するか確認してください。異常があれば、配線、接続などを再度確認してください。



DV-PJ-JA- 電話モジュージャックの取付け

1. 電話線を、ユニット背面のネジ端子のそれぞれの色に一致するように取り付けてください。

ジャックの位置	ワイヤの色
1	白
2	黒
3	赤
4	緑
5	黄
6	青

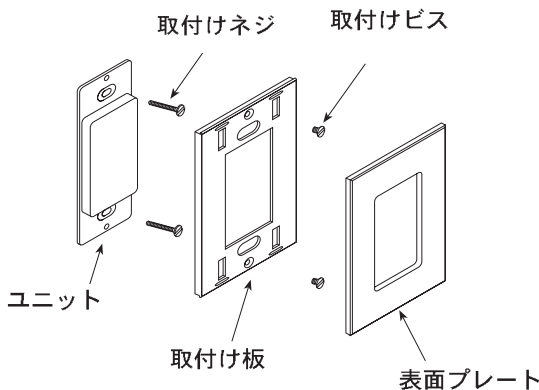
6極のジャックに対応します。
(4極の多くにも対応します。)

2. 同梱のネジで、ユニットをスイッチボックスに取り付けてください。(「壁への取付け方法」の項目を参照。)
3. 実際に電話に接続し、正しく作動するか確認してください。異常があれば、配線、接続などを再度確認してください。

電気通信事業法により、この器具の施工は、認定を受けた工事担任者が行なってください。

壁への取付け方法

1. 表面プレートと取付け板を外します。片手で取付け板を押さえながら、もう片方の手で隅から外してください。
2. ワイヤがねじれたり締めつけられたいしないよう注意しながらボックス内に押し込みます。
3. 同梱のネジを使ってユニットをボックスに固定します。
4. 同梱のビスを使って取付け板を固定します。
5. 表面プレートをはめ込みます (パチンと音がします)。



限定保証

ルートロン アスカ株式会社は、その裁量により、ご購入より1年間を限度として、その材質上又は製造上の瑕疵のあるユニットを修理又は交換いたします。保証サービスの適用にあたっては、当該ユニットをルートロン アスカ株式会社へ返送していただく必要があります。詳細はルートロン アスカ株式会社までご連絡ください。

本保証は当社の保証責任の全てを定めたものであり、商品性の黙示保証及び日本の民法（瑕疵担保）にもとづく責任は購入から1年に限定されるものとします。本保証には、取付け、取外し、再取り付け、及び誤用や乱用、不十分・不適切な修理に直接起因する損害、あるいは配線ミス、取付けミスに係る費用は含まれません。また、付随的損害、間接的損害、その他の特殊な損害については本保証の対象外となります。ルートロン アスカ株式会社が、ユニットの製造、販売、取付け、配送、使用にもとづき、又はこれらに関連して発生する損害に関して負担する責任は、ユニット本体の購入価格を超えないものとします。

本製品は、米国の特許 4,835,343 により保護されています。
Lutron 及び Diva は Lutron Electronics Co., Inc. による登録商標です。
© 2005 Lutron Electronics Co., Inc.

Lutron Electronics Co., Inc.
7200 Suter Road
Coopersburg, PA 18036, U.S.A.
Tel +1 (610) 282-3800
Fax +1 (610) 282-3090

ルートロン アスカ株式会社
〒107-0052
東京都港区赤坂1-9-20
第16興和ビル南館4階
フリーダイヤル(0120) 083417
Tel (03) 5575-8411
Fax (03) 5575-8420
E-mail asuka@lutron.com

www.lutron.com
www.lutron.com/japan

商品型番	DV
保証期間	お買い上げより1年間
お買い上げ日	
取扱販売店印	