

RadioRA® Cédule de l'engravage avec certificat d'engravage

Gros bouton pour commande principale à 2 boutons

I n s t a l l a t e u r

Renseignements sur le projet

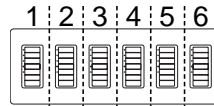
Nom du projet : _____
 Compagnie d'installation : _____
 Nom de l'installateur : _____
 Tél. : _____

Détails d'expédition

Expédié à : Installateur Occupant
 Nom : _____
 Adresse : _____
 Ville : _____ État : _____ Code postal : _____
 Téléphone : _____ Télécopieur : _____

Emplacement de la commande principale

Endroit : _____ (i.e. 1er Plancher) Boîte murale : _____ (i.e. Entrée)
 Local : _____ (i.e. Foyer) Position: _____



(Lorsque plus d'une commande est regroupée dans la même boîte murale, encercler le nombre d'unités dans la boîte murale et indiquer d'un 'X' sur *ceci* commande la position dans la boîte)

Commande principale Fini

Choisir Fini (choisir une seulement)

RALK-2W-SD-(fini)-E

Claro® Finis brillants :

- | | |
|--|---------------------------------|
| <input type="radio"/> Blanc (WH) | <input type="radio"/> Gris (GR) |
| <input type="radio"/> Ivoire (IV) | <input type="radio"/> Brun (BR) |
| <input type="radio"/> Amande (AL) | <input type="radio"/> Noir (BL) |
| <input type="radio"/> Amande Pâle (LA) | |

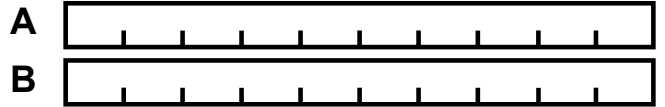
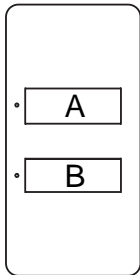
Satin Colors™ Finis mats :

- | | | |
|---------------------------------------|--|--|
| <input type="radio"/> Brûlant (HT) | <input type="radio"/> Pierre (ST) | <input type="radio"/> Neige (SW) |
| <input type="radio"/> Ocre (OC) | <input type="radio"/> Cendré (LS) | <input type="radio"/> Brume bleutée (BT) |
| <input type="radio"/> Terracotta (TC) | <input type="radio"/> Coquille d'oeuf (ES) | <input type="radio"/> Minuit (MN) |
| <input type="radio"/> Rotin (DS) | <input type="radio"/> Biscuit (BI) | <input type="radio"/> Taupe (TP) |

O c c u p a n t

Commande principale d'engravage

- Maximum de 10 caractères (incluant les espaces).
- 8 caractères, maximum (incluant les espaces) pour utiliser tout MAJUSCULE.



Options de texte

(NOTE: Si l'option n'est pas choisi, l'option par défaut sera retenue)

- Premières lettres actualisées (Défaut)
 Comme mentionné plus haut
 TOUTES LETTRES ACTUALISÉES

Certificat d'engravage

- Inclure un certificat d'engravage avec ce formulaire et poster à Lutron afin de recevoir votre ensemble d'engravage des boutons.
- Pour renseignement concernant le certificat d'engravage, veuillez communiquer avec le Centre de support technique au 877-2-LUTRON (877-258-8766).

