

RadioRA® Cédule de l'engravage avec certificat d'engravage

Gros bouton pour commande principale à 5 boutons et Tout Allumé / Tout Éteint

Installateur

Renseignements sur le projet

Nom du projet : _____
 Compagnie d'installation : _____
 Nom de l'installateur : _____
 Tél. : _____

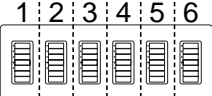
Détails d'expédition

Expédié à : Installateur Occupant
 Nom : _____
 Adresse : _____
 Ville : _____ État : _____ Code postal : _____
 Téléphone : _____ Télécopieur : _____

Emplacement de la commande principale

Endroit : _____ (i.e. 1er Plancher) Boîte murale : _____ (i.e. Entrée)

Local : _____ (i.e. Foyer)

Position:  (Lorsque plus d'une commande est regroupée dans la même boîte murale, encircler le nombre d'unités dans la boîte murale et indiquer d'un 'X' sur ceci commande la position dans la boîte)

Commande principale Fini

Choisir Fini (choisir une seulement)

RALK-5W-AO-(fini)-E

Claro® Finis brillants :

- | | |
|--|---------------------------------|
| <input type="radio"/> Blanc (WH) | <input type="radio"/> Gris (GR) |
| <input type="radio"/> Ivoire (IV) | <input type="radio"/> Brun (BR) |
| <input type="radio"/> Amande (AL) | <input type="radio"/> Noir (BL) |
| <input type="radio"/> Amande Pâle (LA) | |

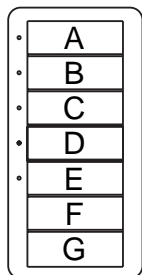
Satin Colors™ Finis mats :



- | | | |
|---------------------------------------|--|--|
| <input type="radio"/> Brûlant (HT) | <input type="radio"/> Pierre (ST) | <input type="radio"/> Neige (SW) |
| <input type="radio"/> Ocre (OC) | <input type="radio"/> Cendré (LS) | <input type="radio"/> Brume bleutée (BT) |
| <input type="radio"/> Terracotta (TC) | <input type="radio"/> Coquille d'oeuf (ES) | <input type="radio"/> Minuit (MN) |
| <input type="radio"/> Rotin (DS) | <input type="radio"/> Biscuit (BI) | <input type="radio"/> Taupe (TP) |

Occupant

Commande principale d'engravage

- Maximum de 10 caractères (incluant les espaces).
- 8 caractères, maximum (incluant les espaces) pour utiliser tout MAJUSCULE.



 ou  peut être utilisé au lieu des deux premières majuscules dans les boîtes F et G seulement.

OU

A	<input type="text"/>
B	<input type="text"/>
C	<input type="text"/>
D	<input type="text"/>
E	<input type="text"/>
F	<input type="text"/>
	<input type="text"/>
G	<input type="text"/>
	<input type="text"/>

Options de texte

(NOTE: Si l'option n'est pas choisie, l'option par défaut sera retenue)

- Premières lettres actualisées (Défaut)
 Comme mentionné plus haut
 TOUTES LETTRES ACTUALISÉES

Certificat d'engravage

- Inclure un certificat d'engravage avec ce formulaire et poster à Lutron afin de recevoir votre ensemble d'engravage des boutons.
- Pour renseignement concernant le certificat d'engravage, veuillez communiquer avec le Centre de support technique au 877-2-LUTRON (877-258-8766).

