

Programa de Grabado RadioRA® sin un Certificado de Grabado Control Maestro de Botón Grande con 2 Botones

Información de Proyecto

Para preguntas acerca del grabado, por favor llame a Servicios al Cliente al +1-888-235-2910.

Nombre del Proyecto: _____

Nombre del Instalador: _____

Compañía a cargo de la Instalación: _____

Teléfono: _____

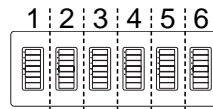
Locación de Control Maestro

Área: _____ (Eje. 1er piso)

Caja de pared: _____ (Eje. Entrada)

Habitación: _____ (Eje. Vestíbulo)

Posición:



(cuando más de un control está agrupado en la misma caja de pared, encierre en un círculo el número de dispositivos en la caja de pared y ponga una 'X' sobre la posición de este control en la caja de pared)

Acabado de Control Maestro

Seleccione Acabado (escoja uno solamente)

Acabados Brillantes Claro®:

- Blanco (WH) Gris (GR)
 Marfil (IV) Marrón (BR)
 Almendra (AL) Negro (BL)
 Almendra claro (LA)

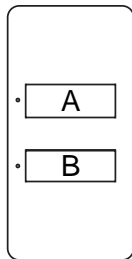
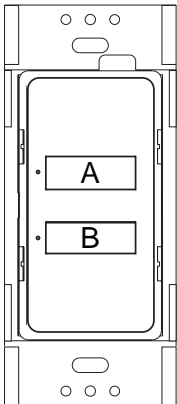
Acabados Mate de Satin Colors™:

- Rojo Caliente (HT) Piedra (ST) Nieve (SW)
 Mostaza (OC) Piedra caliza (LS) Azul Cielo (BT)
 Terracota (TC) Blanco Ostión (ES) Medianoche (MN)
 Piedra del Desierto (DS) Blanco Hueso (BI) Gris Pardo (TP)

Seleccione Dispositivo

Seleccione una de estas opciones:

- RALB-2W-SD-(acabado)-E (Control Maestro con Botones Grabados)
 RALK-2W-SD-(acabado)-E (kit de botón solamente)



Grabado del Control Maestro

- 10 caracteres máximo (incluyendo espacios).
- 8 caracteres máximo (incluyendo espacios) cuando use LETRAS MAYÚSCULAS.

A _____

B _____

Opciones de Texto

(NOTA: La opción predeterminada se usará si ninguna otra opción se selecciona)

- Las primeras letras son mayúsculas (Predeterminado)
 Como se escribe en la sección de arriba
 TODAS LAS LETRAS EN MAYÚSCULA

Información de Distribuidor

Nombre de la empresa: _____

Teléfono: _____ Fax: _____

Orden de Compra #: _____

Envíe por correo o por fax esta forma y una Orden de Compra a Lutron para que reciba su Control Maestro grabado o su kit de botón.

