

RadioRA® Cédule d'engrèvement sans le Certificat d'engrèvement Gros bouton pour commande principale à 2 boutons

Renseignements sur le projet

Pour renseignements concernant l'engrèvement, veuillez communiquer avec le Centre de support technique au 877-2-LUTRON (877-258-8766).

Nom du projet : _____

Nom de l'installateur : _____

Compagnie d'installation : _____

Téléphone : _____

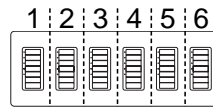
Emplacement de la commande principale

Endroit : _____ (i.e. 1er Plancher)

Boîte murale : _____ (i.e. Entrée)

Local : _____ (i.e. Foyer)

Position:



(Lorsque plus d'une commande est regroupée dans la même boîte murale, encercler le nombre d'unités dans la boîte murale et indiquer d'un 'X' sur ceci commande la position dans la boîte)

Commande principale Fini

Choisir Fini (choisir une seulement)

Claro® Finis brillants :

- Blanc (WH) Gris (GR)
- Ivoire (IV) Brun (BR)
- Amande (AL) Noir (BL)
- Amande Pâle (LA)

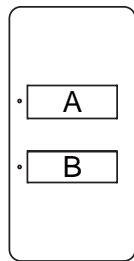
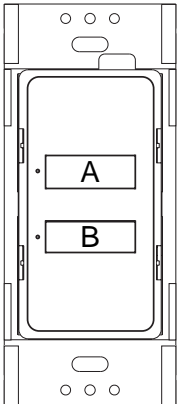
Satin Colors™ Finis mats :

- Brûlant (HT) Pierre (ST) Neige (SW)
- Ocre (OC) Cendré (LS) Brume bleutée (BT)
- Terracotta (TC) Coquille d'oeuf (ES) Minuit (MN)
- Rotin (DS) Biscuit (BI) Taupe (TP)

Choisir l'unité

Choisir une de ces options :

- RALB-2W-SD-(fini)-E (Commande principale avec boutons d'engrèvement)
- RALK-2W-SD-(fini)-E (Ensemble de boutons seulement)



Commande principale d'engrèvement

- Maximum de 10 caractères (incluant les espaces).
- 8 caractères, maximum (incluant les espaces) pour utiliser tout MAJUSCULE.

A _____

B _____

Options de texte

(NOTE: Si l'option n'est pas choisi, l'option par défaut sera retenue.)

- Premières lettres actualisées (Défaut)
- Comme mentionné plus haut
- TOUTES LETTRES ACTUALISÉES

Renseignement au distributeur

Nom de compagnie : _____

Téléphone : _____ Télécopieur : _____

Bon de commande : _____

Poster ou télécopier ce formulaire complété avec un numéro de bon de commande à Lutron pour recevoir l'engrèvement de votre commande principale ou votre ensemble de boutons.

