


Sivoia® QS | maîtrise de la lumière

Maîtrise complète de la lumière





MAÎTRISE COMPLÈTE DE LA LUMIÈRE PAR LUTRON®

Sivoia QS est la nouvelle génération de technologie pour stores et rideaux de Lutron, et la solution idéale pour une maîtrise complète de la lumière. La famille de produits Sivoia QS pour la maîtrise de la lumière comprend des stores enrouleurs, des tringles à rideaux et des stores de toit. Son câblage simplifié et le langage de communication commun lui permettent de s'intégrer facilement avec les commandes d'éclairage Lutron, y compris le GRAFIK Eye® QS. Maîtrisez l'éclairage électrique et la lumière du jour avec une seule touche.

AJUSTEMENT PRÉCIS DE LA LUMIÈRE DU JOUR

- Commandez les stores et les rideaux avec précision et discrétion
- Le mouvement des différents stores est synchronisé et parfaitement aligné (tolérance de 3,17 mm)
- Les fentes de lumière minimales et symétriques de 19 mm permettent une couverture maximum des fenêtres

MAÎTRISE COMPLÈTE DE LA LUMIÈRE

- Intégration parfaite avec GRAFIK Eye® QS pour une maîtrise intuitive de l'éclairage électrique et de la lumière du jour
- Intégration avec d'autres produits Lutron de commande de l'éclairage
- Zones lumineuses et sombres réglables en fonction du décor

FONCTIONNEMENT ULTRASILENCIEUX


- Gérez la lumière du jour dans un espace sans en affecter les activités
- Fonctionnement quasi silencieux (moins de 44 dBA à 1 m)

FACILITÉ DE CONCEPTION, D'INSTALLATION ET D'INTÉGRATION

- Câblage basse tension simplifié
- Diagnostics intégrés des communications du système

UTILISATION SIMPLE, ESTHÉTIQUE AGRÉABLE

- Commandes simples et intuitives des stores, des rideaux et des éclairages avec les claviers seeTouch® QS
- Une grande variété de styles, de couleurs et de finitions métalliques pour compléter votre décoration
- Des touches gravées et rétroéclairées pour des commandes visibles et intuitives
- Les touches prédéfinies sélectionnent immédiatement un éclairage ou une position de store préférés



Commande
des stores

- Ouvert
- Prédéfini
- Fermé


Commande
de l'éclairage

- Matin
- Après-midi
- Réunion
- Nettoyage
- Éteint

La maîtrise complète de la lumière avec une seule touche grâce au tableau de commande GRAFIK Eye® QS (taille réelle différente)

Les solutions de stores et de rideaux Sivoia QS varient en complexité du simple store à une solution de maîtrise complète de la lumière qui combine une commande de précision des stores et des rideaux avec un réglage de l'éclairage.

SYSTÈME DE COMMANDE DE STORE INDÉPENDANT



Clavier seeTouch® QS pour stores & rideaux

Store enrouleur Sivoia QS

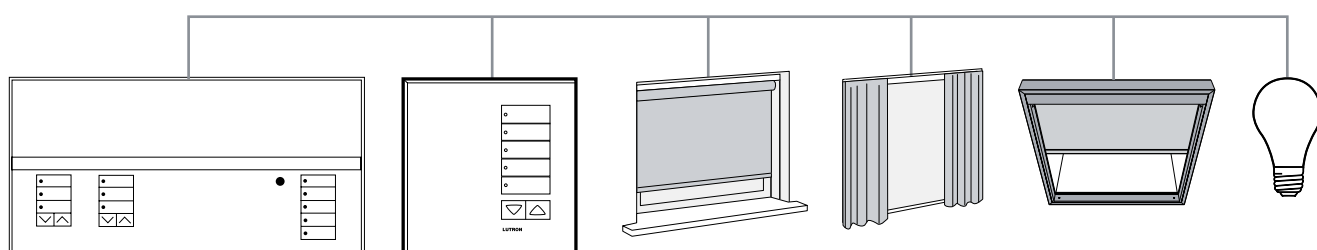
Tringle à rideaux Sivoia QS

Store de toit Sivoia QS

MAÎTRISE DE LA LUMIÈRE DU JOUR

La lumière du jour est une source de lumière qui doit être ajustée à un niveau adapté à l'activité. Les solutions de stores et de rideaux Sivoia QS offrent une maîtrise précise et silencieuse de la lumière du jour d'une seule touche.

SYSTÈME INTÉGRÉ DE COMMANDE DE STORE ET D'ÉCLAIRAGE GRÂCE À GRAFIK EYE® QS



GRAFIK Eye QS

Clavier see-Touch® QS avec sélection de décors lumineux

Store enrouleur Sivoia QS

Tringle à rideaux Sivoia QS

Store de toit Sivoia QS

Éclairage électrique

MAÎTRISE COMPLÈTE DE LA LUMIÈRE

Les solutions de stores et de rideaux Sivoia® QS s'intègrent parfaitement avec le GRAFIK Eye® QS pour une maîtrise totale de la lumière. Créez et réutilisez des éclairages différents en ajustant automatiquement les zones d'éclairage électrique et les zones de lumière du jour à l'aide d'une seule touche. Explorez les solutions suivantes pour découvrir comment la maîtrise complète de la lumière peut améliorer votre environnement.

MAÎTRISE COMPLÈTE DE LA LUMIÈRE | PROFESSIONNEL



Général

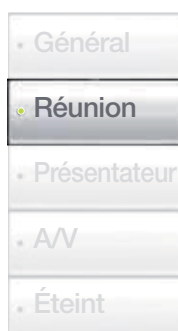


Réunion

Avec l'organisation de la pièce et l'équipement A/V, l'éclairage est un élément essentiel d'une salle de réception multifonction. Les stores enrouleurs Sivoia® QS de Lutron® transforment à volonté un espace en un hall d'accueil ou en une salle de conférence.



Les stores sont ouverts, la pièce est remplie de la lumière du jour qui révèle la vue pour créer un environnement à la fois impressionnant et accueillant pour les clients. Les lumières sont baissées pour économiser l'énergie sans sacrifier l'uniformité de l'éclairage de l'espace de conférence.



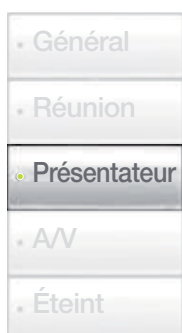
Les stores sont abaissés pour éliminer les reflets gênants de la lumière du soleil, pour un confort optimal pendant les réunions.



Présentateur



seeTouch® QS



Les stores sont complètement fermés pour obscurcir la pièce durant une présentation, tout en ajoutant une touche design à l'environnement. Le niveau d'éclairage général est faible, mais suffisant pour la prise de note.

Les claviers seeTouch® QS sont des points de commande dans la pièce. Commandez les stores, les rideaux, et la lumière avec d'une seule touche.

MAÎTRISE COMPLÈTE DE LA LUMIÈRE | PROFESSIONNEL




Général

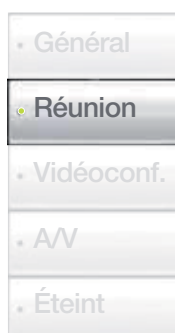


Réunion

Les salles de conférence ont besoin de commandes flexibles pour pouvoir recevoir des activités variées. Réglez les stores et l'éclairage pour des tables rondes, des présentations, et même le nettoyage.



Les stores sont ouverts et laissent pénétrer la lumière du jour pour égayer la pièce et donner de l'énergie au personnel lors d'une réunion matinale. L'éclairage au niveau des fenêtres est baissé pour économiser de l'énergie.



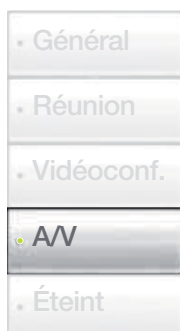
Abaissez les stores légèrement pour réduire les reflets et la chaleur du soleil, tout en préservant la vue de cette salle de conférence orientée à l'ouest. L'éclairage centre l'attention sur la table pour une réunion l'après-midi.



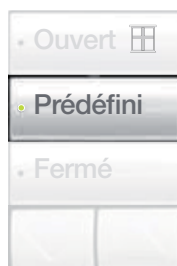
A/V



Prédéfini



Les stores opaques s'abaissent dans des rails latéraux pour bloquer complètement la lumière du jour. Le niveau général d'éclairage est faible pour une visibilité maximum de l'écran tout en permettant la prise de notes.



Plusieurs groupes de stores et de rideaux peuvent être commandés indépendamment des éclairages grâce au GRAFIK Eye® QS.

MAÎTRISE COMPLÈTE DE LA LUMIÈRE | DOMICILE

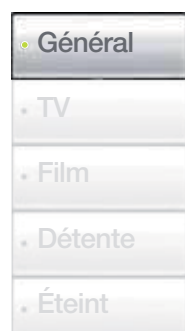


Général

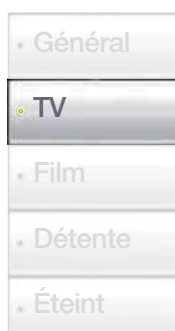


TV

Grâce à Lutron®, choisissez les niveaux d'éclairage parfaits pour différentes activités et occasions dans toute la maison. Transformez votre salle de séjour selon les circonstances : réunion de famille, lecture, pour regarder un film ou recevoir des amis.



Les stores sont partiellement ouverts pour révéler la vue et tirer parti de la lumière du jour lors d'activités telles que des jeux ou le nettoyage. L'éclairage est éteint pour économiser l'énergie.



Le décor TV crée une atmosphère informelle. Les stores sont abaissés partiellement pour plus d'intimité et l'éclairage est réglé à un niveau moyen.



Film



Prédéfini

- Général
- TV
- **Film**
- Détente
- Éteint

Une seule touche abaisse silencieusement les stores pour réduire l'éclairage et créer un environnement parfait pour regarder un film. Les stores opaques se ferment pour bloquer la lumière du jour, permettre une visibilité nette de l'écran et éliminer les reflets. L'éclairage est abaissé pour un spectacle dans des conditions idéales.

Pour une plus grande flexibilité, les stores peuvent être commandés indépendamment ou avec les zones d'éclairages grâce à GRAFIK Eye® QS.

MAÎTRISE DE LA LUMIÈRE

(une liaison commune de communication)

STORE ENROULEUR SIVOIA QS

- Maîtrise ultra-silencieuse de la lumière du jour
- Tissus fins, tamisants ou opaques disponibles dans une grande variété de couleurs et de styles
- Pour plus d'informations, consultez les pages 12 à 15



TRINGLE À RIDEAUX SIVOIA QS

- Le système permet des plis pincés ou ondulés
- Systèmes à ouverture centrale, latérale (gauche et droite), et tandem
- Rideaux fournis par le client
- Pour plus d'informations, consultez les pages 16 et 17



STORE DE TOIT SIVOIA QS

- Mouvement précis, silencieux et en douceur des stores de toit
- Tissus fins, tamisants ou opaques disponibles dans une grande variété de couleurs et de styles
- Pour plus d'informations, consultez les pages 18 et 19



OPTIONS DE COMMANDES

CLAVIERS SEETOUCH®

- Commande des stores, des rideaux, de l'éclairage, seuls ou combinés, dans un espace donné
- Disponibles dans une grande variété de styles et de configurations de touches
- Touche lever/abaisser et capteur infrarouge en option



TÉLÉCOMMANDE INFRAROUGE SIVOIA QS

- Commande personnelle d'un ou de plusieurs stores/rideaux groupés
- Permet les commandes ouverture, fermeture, prédéfini et lever/abaisser



ALIMENTATION ET INTÉGRATION

PANNEAU INTELLIGENT D'ALIMENTATION QS

- Fournit le câblage d'alimentation et de communication aux stores, claviers et autres appareils Sivoia QS
- Touches de commande manuelle pour vérifier le système
- Diagnostics intégrés des liaisons pour faciliter la validation du câblage et de la communication du système



ALIMENTATION INDIVIDUELLE

- Pour l'alimentation d'un seul store ou rideau



INTERFACES ETHERNET/RS232

- Permet l'intégration parfaite de l'éclairage et des stores avec les systèmes A/V et de gestion de bâtiment



SYSTÈME D'ENTRÉE/SORTIE


- Interface simple pour matériel tiers avec entrée par fermeture de contacts



COMMANDE D'ÉCLAIRAGE/ INTÉGRATION


GRAFIK EYE® QS

- Commandes prédéfinies des zones d'éclairage et d'ombre
- L'horloge astronomique et programmable permet de planifier l'automatisation du mouvement des stores et du niveau d'éclairage pour plus de commodité
- L'écran d'information fournit des données concernant les économies d'énergie, les niveaux d'éclairage et l'heure
- Port de connexion pour récepteur IR, PC, et capteur de présence



MODULES D'ALIMENTATION

- Technologie adaptative pouvant commander les transformateurs magnétiques ou électroniques à effacer basse tension
- Modules disponibles pour 120 V ou tension double (120 V et 277 V)



SIVOIA® QS | STORES ENROULEURS | PRÉSENTATION



Fenêtres de petites ou moyennes dimensions

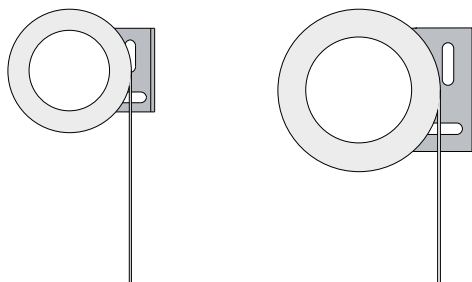


Fenêtres pleine hauteur

Les stores Sivoia® QS sont la solution idéale pour la maîtrise précise et ultrasilencieuse de la lumière du jour. Les stores enrouleurs sont disponibles en différentes tailles pour satisfaire les besoins de toutes les applications.

FENÊTRES DE PETITES OU MOYENNES DIMENSIONS

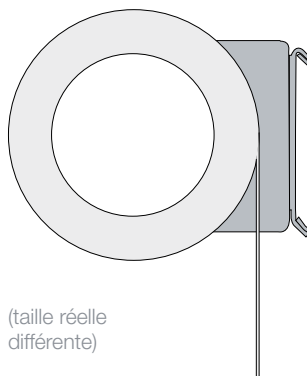
Les systèmes roller 20*™ et roller 64™ ont des tubes de petit diamètre qui sont parfaits pour les fenêtres de petites ou moyennes dimensions. Maîtrisez la lumière du jour et protégez votre intimité au bureau comme chez vous.



* roller 20 disponible en avril 2009

FENÊTRES PLEINE HAUTEUR

Le système roller 100™ est conçu pour des dimensions plus importantes, comme les fenêtres pleine hauteur. Ces fenêtres sont souvent utilisées dans les bureaux et les appartements. Préservez la vue tout en améliorant la productivité.



(taille réelle différente)



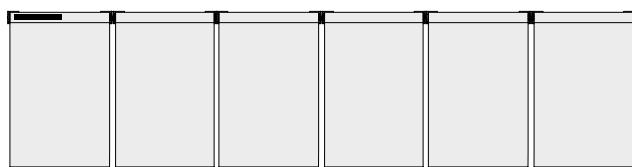
Murs de rideaux



Fenêtres sur plusieurs étages

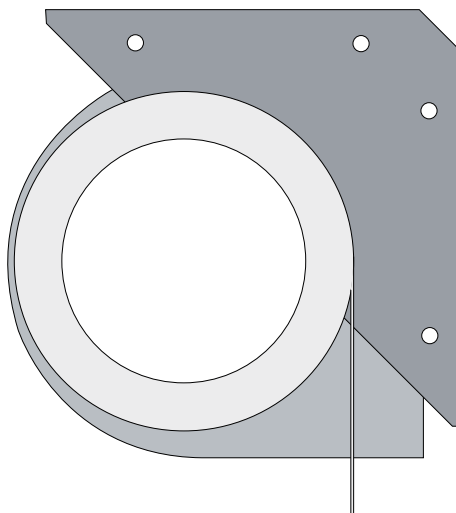
MURS DE RIDEAUX

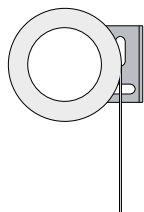
Combinez jusqu'à 6 stores avec une seule unité d'entraînement électronique (EDU) grâce au roller 200CW.



FENÊTRES SUR PLUSIEURS ÉTAGES

Le roller 225™ est équipé d'un support haute résistance et fournit un couple plus élevé pour les applications beaucoup plus grandes. Ajoutez la maîtrise de la lumière du jour dans les atriums, les halls et toutes les zones avec des fenêtres sur plusieurs étages.

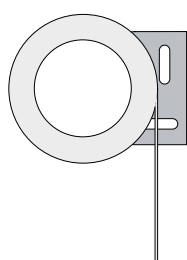




ROLLER 20™

Diamètre du tube : 32 mm
 Dimensions du caisson : 89 mm x 89 mm (l x h)
 Surface maximum typique** : 1,86 m²

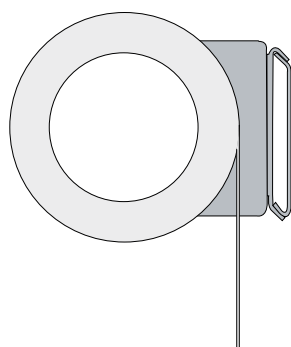
Largeur minimum d'un support à l'autre : 470 mm
 Largeur maximum d'un support à l'autre** : 1 981 mm



ROLLER 64™

Diamètre du tube : 41 mm
 Dimensions du caisson : 89 mm x 89 mm (l x h)
 Surface maximum typique** : 5,95 m²

Largeur minimum d'un support à l'autre : 470 mm
 Largeur maximum d'un support à l'autre** : 2 438 mm



ROLLER 100™ ET ROLLER 200CW

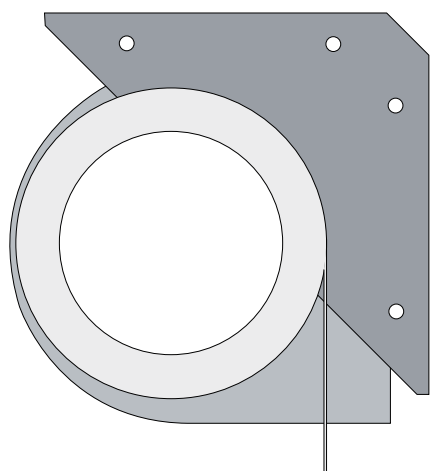
Diamètre du tube : 65 mm
 Dimensions du caisson : 121 mm x 127 mm (l x h)

ROLLER 100

Surface maximum typique** : 9,29 m²
 Largeur minimum d'un support à l'autre : 610 mm
 Largeur maximum d'un support à l'autre** : 3 048 mm

ROLLER 200CW

Surface maximum typique du système** : 18,6 m²
 (jusqu'à 6 stores, total de 18,6 m²)
 Largeur minimum d'un support à l'autre : 635 mm SFlb



ROLLER 225™

Diamètre du tube : 95 mm
 Dimensions du caisson : 178 mm x 178 mm (l x h)
 Surface maximum typique** : 20,9 m²

Largeur minimum d'un support à l'autre : 806 mm
 Largeur maximum d'un support à l'autre** : 4 572 mm

* Remarque : roller 20 disponible en avril 2009

** Des stores plus longs sont disponibles en fonction du tissu sélectionné. Contactez le service clientèle ou utilisez le SCT pour connaître les dimensions réelles du store en fonction du type de tissu.

Lutron® offre une sélection raffinée de tissus pour stores enrouleurs qui permettent une maîtrise fiable de la lumière du jour et qui embellissent la décoration d'une pièce. Des tissus fins, tamisants ou opaques sont disponibles dans une grande variété de couleurs et de styles. Des tissus sans PVC, 100 % recyclés ou certifiés OekoTex® Standard 100 sont aussi disponibles.

Nos tissus sont répartis dans deux collections de qualité :

LA GALLERY COLLECTION PAR LUTRON

La nouvelle Gallery Collection est composée de motifs pour le domicile. Tous les tissus sont respectueux de l'environnement

Catégories :

- **Fin** : filtre la lumière solaire tout en préservant la vue
- **Tamisant** : permet à une partie de la lumière de traverser, mais la vue se limite à des formes et des ombres

LA CLASSICO COLLECTION PAR LUTRON

La Classico Collection offre des tissus à la fois durables et élégants. Parfaite pour des applications professionnelles et pour le domicile, cette collection offre de plus grandes largeurs de rouleau et des tissus ignifuges.

Catégories :

- **Fin** : filtre la lumière solaire tout en préservant la vue
- **Tamisant** : permet à une partie de la lumière de traverser, mais la vue se limite à des formes et des ombres
- **Opaque** : bloque complètement la lumière. Combinés avec des rails latéraux, un traitement de surface et d'autres composants, ces tissus offrent une isolation complète contre la lumière.

Pour plus d'informations, rendez-vous sur www.lutron.com/fabrics.



SIVOIA® QS | TRINGLE À RIDEAUX | PRÉSENTATION



Tringles droites



Tringles courbes

Les tringles à rideaux Sivoia® QS sont la solution idéale pour ouvrir et fermer les rideaux (fournis par le client) avec une seule touche. Fonctionne avec des rideaux à plis pincés ou ondulés pour une maîtrise élégante et silencieuse de la lumière du jour.

TRINGLES DROITES

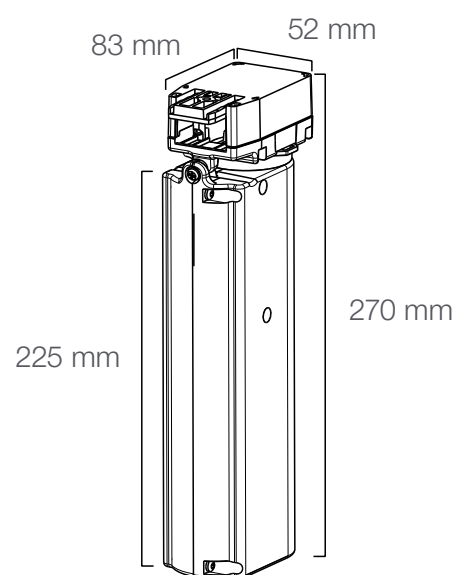
Les rideaux apportent une touche d'élégance et adoucissent la décoration. Commandez des rideaux à plis pincés ou ondulés sur des tringles droites grâce aux mécanismes de rideaux Sivoia QS.

TRINGLES COURBES

Des tringles courbées sur demande sont disponibles et offrent un aspect unique à un environnement aux besoins particuliers.



Longues tringles



Options du mécanisme de tringle à rideaux

LONGUES TRINGLES

Une jonction de tringles en option facilite la livraison et l'installation de longues tringles à rideaux. La longueur standard maximum d'une tringle simple à jonction est de 9 144 mm et elle atteint 18 288 mm pour les systèmes à jonction en tandem.

OPTIONS DU MÉCANISME DE TRINGLE À RIDEAUX

Les mécanismes Sivoia QS pour rideaux sont conçus pour supporter des rideaux (fournis par le client) de différents poids.

Les options disponibles sont :

- D105 – Pour des rideaux pesant jusqu'à 48 kg
- D145 – Pour des rideaux pesant jusqu'à 66 kg
- D175 – Pour des rideaux pesant jusqu'à 79 kg

Pour plus d'informations et pour consulter les tables de capacité des mécanismes, rendez-vous sur www.lutron.com/curtaintrack.



Maîtrisez avec précision la quantité de lumière qui pénètre par les fenêtres de toit pour améliorer l'environnement visuel et économiser de l'énergie en réduisant l'apport de chaleur solaire. Le nouveau store de toit de Lutron® combine les innovations de la technologie Sivoia® QS avec un tout nouveau système de tension "brevet en cours". Le tissu est parfaitement tendu et parallèle à la fenêtre, quelle que soit l'inclinaison.

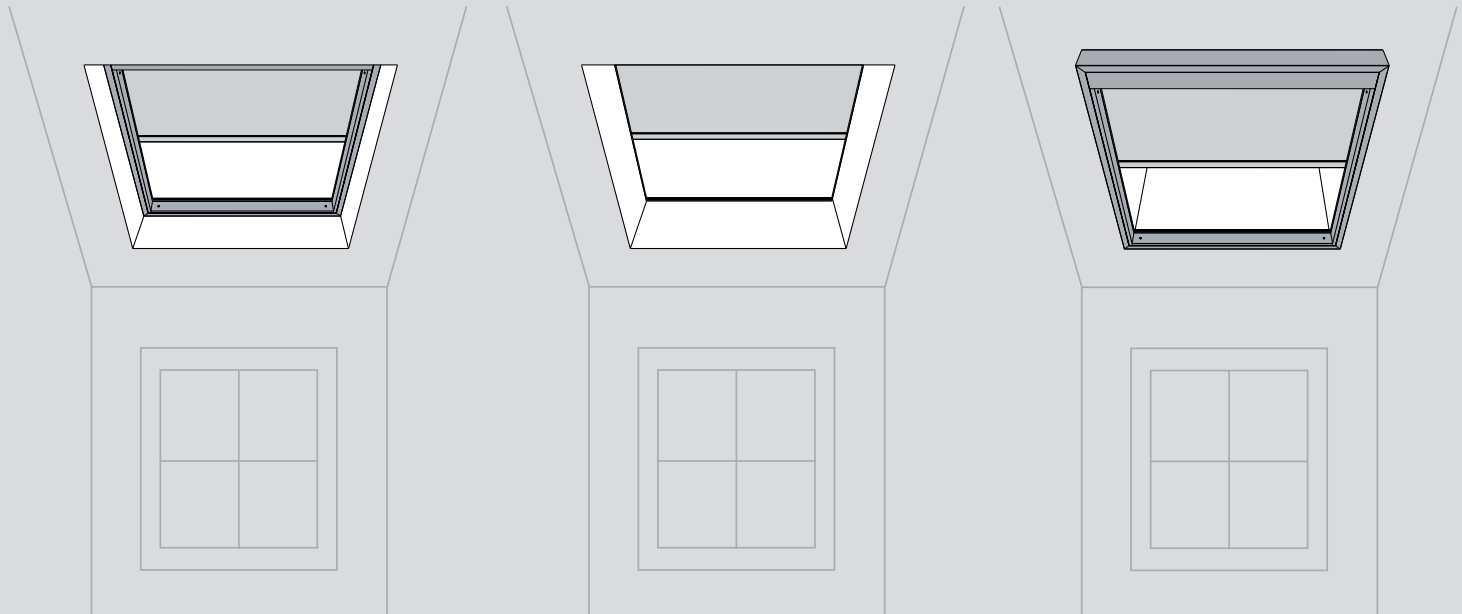
ESTHÉTIQUE

- Un panneau d'occultation de la lumière élimine les fentes de lumière autour du store lorsqu'il est fermé
- Des câbles de guidage invisibles maximisent la vue par la fenêtre lorsque le store est ouvert
- Une grande variété de tissus haute performance qui complètent la décoration

COMMANDE

- Mouvement des stores précis, silencieux et en douceur pour des transitions élégantes
- Commande à touche unique pour les stores difficiles d'accès par l'intermédiaire d'un clavier ou d'une télécommande IR
- Intégration parfaite avec d'autres produits et commandes d'éclairage Lutron Sivoia QS

OPTIONS DE MONTAGE



Montage interne

Montage interne encastré

Montage externe (plafond)

INSTALLATION

- Options de montage interne, encastré ou externe pour un système qui s'adapte à n'importe quelle application
- Installation flexible à n'importe quel angle entre 0° et 45° avec une esthétique constante
- Possibilité de livraison préassemblé pour faciliter le montage

CONCEPTION

- Un châssis de conception unique qui absorbe les tensions et élimine les efforts sur la structure du plafond
- Un fonctionnement fiable même à des températures extrêmes grâce à une conception sans soudures ni joints
- Conception flexible permettant d'équiper des fenêtres de toit d'une surface maximum de 6,5 m²*

Visit www.lutron.com/skylightshade for more information.

* Des stores plus longs sont disponibles en fonction du tissu sélectionné. Contactez le service clientèle ou utilisez le SCT pour connaître les dimensions réelles du store en fonction du type de tissu.

SIVOIA® QS | SEETOUGH® QS | CLAVIERS

Les claviers seeTouch QS permettent de commander les stores, les rideaux et l'éclairage, seuls ou combinés (14 styles ornementaux et 10 styles internationaux disponibles*). Tous les claviers sont disponibles avec des gravures standard ou personnalisées et dans une grande variété de couleurs et de finitions.



QSWE-5BRLI-AW-E01

Clavier 5 touches avec fonctions lever/abaisser (illustration du style encastré)



SQWE-6BRLN-AW-EGN

Clavier double : éclairage et 3 touches pour les stores avec fonctions lever/abaisser (illustration du style non encastré)



QSWE-8BRLIRN-AW-E01

Clavier 3 groupes, 5 touches avec récepteur infrarouge et fonctions lever/abaisser



QSWS2-2RLDI-WH-E01

Clavier double 2 touches avec fonctions lever/abaisser (illustration du style encastré)



QSWS2-3BRLIRN-WH-E01

Clavier 3 touches avec récepteur infrarouge et fonctions lever/abaisser (illustration du style non encastré)




QSWS2-2RLDN-WH-E01

Clavier double éclairage et stores avec fonction lever/abaisser

* Pour consulter le guide complet des options de clavier avec les références, veuillez consulter la soumission des spécifications de la station murale seeTouch QS à www.lutron.com/SivoiaQS


SATIN COLORS® FINITION MATE

(HT) Chaud	(TC) Terre Cuite
(MR) Merlot*	(GB) Bruyère*
(PL) Prune*	(BG) Pierre Bleue*
(TQ) Turquoise*	(MS) Agate*
(SG) Verre Marin*	(GS) Aventurine*
(ES) Coquille D'oeuf	(DS) Pierre du désert
(BI) Biscuit	(ST) Pierre
(SW) Neige	(LS) Calcaire
(PD) Palladium*	
(MN) Minuit	
(SI) Sienna*	




PALETTE DE FINITION MATE ORNEMENTALE

(WH) Blanc	(TP) Taupe*
(BE) Beige	(SI) Sienna*
(IV) Ivoire	(BR) Marron
(AL) Amande*	(BL) Noir
(LA) Amande Claire*	(AW) Blanc Artique†
(GR) Gris	(AR) Argentum†
	(MC) Mica†



PALETTE DE FINITION MÉTALLIQUE

(SB) Laiton Satiné†	(QB) Laiton Antique†
(BB) Laiton Brillant†	(QZ) Bronze Antique†
(BC) Chrome Brillant†	(SC) Satin Chrome†
(CLA) Aluminium Anodisé Clair	(SN) Chrome Satiné†
(BLA) Aluminium Anodisé Noir	(BN) Nickel Brillant†
(BRA) Aluminium Anodisé Laiton	(AU) Plaqué Or†



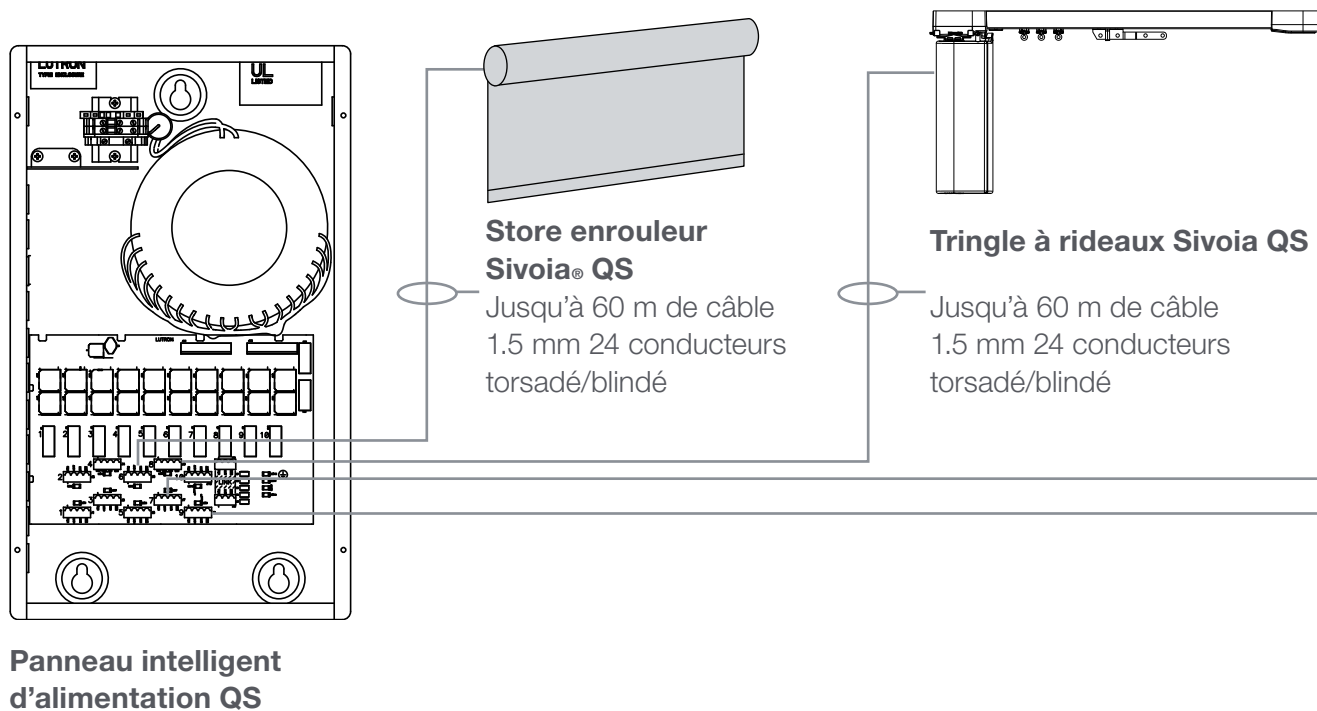
Les échantillons de couleurs sont uniquement indicatifs. Consultez les échantillons de produits pour connaître l'aspect exact des finitions. Vérifiez la disponibilité des couleurs auprès de votre représentant Lutron.

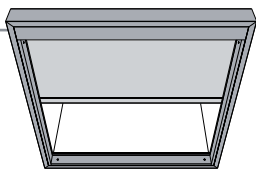
* Couleur non standard. Pour plus d'informations, veuillez contacter le service clientèle.

† Couleur disponible sur les claviers seeTouch QS de style international

SCHÉMA DE CÂBLAGE

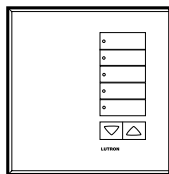
- Maximum de 100 appareils (Stores enrouleurs, tringles à rideaux, stores de toit Sivoia QS, claviers seeTouch® QS, unités centrales GRAFIK Eye QS et alimentations QS) par système
- Maximum de 100 zones (Stores enrouleurs, tringles à rideaux, stores de toit Sivoia QS, et zones d'éclairage sur GRAFIK Eye QS)





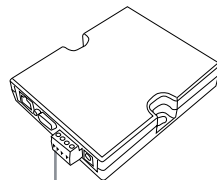
**Store de toit
Sivoia® QS**

Jusqu'à 60 m de
câble 1.5 mm
24 conducteurs
torsadé/blindé



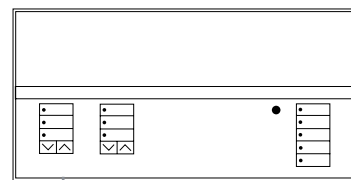
Clavier Sivoia® QS

Jusqu'à 150 m de
câble 1.5 mm
24 conducteurs
torsadé/blindé



Interface RS232

(en option
pour l'intégration
de l'A/V)



GRAFIK Eye® QS

(en option pour la
maîtrise complète
de la lumière)

Lutron® est le leader mondial de la fabrication de systèmes et de commandes d'éclairage depuis plus de 45 ans. Nous concentrons nos efforts sur l'innovation tout en offrant un service et une assistance de renommée mondiale.

COMMANDE

MÉCANISME ÉLECTRONIQUE ULTRASILENCIEUX

Le système Sivoia® QS fonctionne à basse tension et est quasiment silencieux (moins de 44 dBA à 1 m). Le déplacement des stores est fluide et il n'y a aucun clic audible à l'arrêt aux positions prédéfinies.

MAÎTRISE COMPLÈTE DE LA LUMIÈRE

Les systèmes de commande de la lumière Lutron s'intègrent avec les stores et les rideaux Sivoia QS pour offrir une maîtrise intuitive de l'éclairage électrique et de la lumière du jour. GRAFIK Eye® QS et Sivoia QS utilisent la même configuration de câble et ne nécessitent aucune interface, ce qui permet une intégration parfaite pour la maîtrise complète de la lumière.

INSTALLATION

SIMPLICITÉ DE RECONFIGURATION

Le système Sivoia QS peut être facilement reconfiguré, vous pouvez modifier les limites et reprogrammer les prédéfinitions sans devoir recâbler, grâce à la télécommande, le clavier, ou l'unité électronique d'entraînement.

CÂBLAGE SIMPLIFIÉ

Les systèmes de stores et de rideaux Sivoia QS ne nécessitent pas de contrôleurs de groupe, de relais ou de câblage d'alimentation à la tension du secteur entre les unités électroniques d'entraînement.

DIAGNOSTICS DU PANNEAU INTELLIGENT QS

Le panneau intelligent d'alimentation QS est équipé de diagnostics avancés de vérification de la communication et du câblage du système.

FLEXIBILITÉ ET PERFORMANCE

NE PERDEZ JAMAIS LES LIMITES ET LES RÉGLAGES

Les limites précises et les positions prédéfinies des stores sont configurées électroniquement et elles peuvent rester en mémoire pendant 10 ans en cas de panne électrique. Ces réglages ne changeront pas avec le temps ou à cause d'une décharge électrostatique ou d'une panne électrique.

GARANTIE DU SYSTÈME ET ASSISTANCE

Les systèmes Sivoia QS sont livrés avec une garantie limitée de 8 ans, plus un service prolongé en option. Lutron emploie des techniciens d'entretien dans le monde entier et est le seul fabricant de systèmes de commande d'éclairage ou de store au monde à offrir un service d'assistance technique 24 heures sur 24, 7 jours sur 7.

ESTHÉTIQUE

FILETS DE LUMIÈRE MINIMES ET SYMÉTRIQUES

Les systèmes de stores enrouleurs Sivoia QS permettent des fentes de lumière de seulement 19 mm par côté.

CHOIX DE COMMANDES ÉLÉGANTES

Les commandes Lutron sont assorties à l'apparence des environnements de travail et de vie de grand standing actuels. Elles sont disponibles dans une grande variété de couleurs et de finitions, y compris en métal.

GRAND CHOIX DE TISSUS

Les systèmes de stores et de rideaux Lutron sont disponibles avec des styles de tissus qui répondent à tous les besoins de fonctionnalité ou d'esthétisme, y compris un grand nombre de tissus respectant le développement durable.

À PROPOS DE LUTRON LUTRON®

NOTRE ENGAGEMENT

Lutron s'engage à faire bénéficier ses clients des meilleurs produits et solutions, le tout avec un service de renommée mondiale et une assistance partout dans le monde.

La maîtrise de la lumière est écologique. Elle améliore la protection des personnes et des biens. Lutron développe des solutions d'éclairage élégantes et de qualité supérieure qui réduisent considérablement les dépenses d'énergie. Nos innovations anticipent les besoins des marchés émergents et nous rationalisons sans cesse notre qualité, nos livraisons et la qualité de nos produits.

Lutron a déposé plus de 250 brevets et fabrique plus de 15 000 articles. Depuis plus de 45 ans, notre qualité et notre service surpassent les normes les plus exigeantes. Chacun de nos produits subit des tests de qualité avant de quitter l'usine. Si vous avez besoin d'aide, nous sommes disponibles à tout moment, par téléphone et sur le terrain.

ASSISTANCE INÉGALABLE

ASSISTANCE D'EXPERTS EN CONCEPTION

- Connaissance des produits, des applications et des systèmes pour identifier les solutions les mieux adaptées aux objectifs d'un projet
- Assistance d'experts en conception s'adressant aux spécificateurs, avec plans et cahiers des charges
- Réalisations rapides pour respecter les délais de construction
- Démonstrations de produits, échantillons et documentation d'installation
- Gestion complète de projet

SERVICE D'EXPERTS

- Engagement continu sur le service et la fiabilité
- Les ingénieurs de terrain dans le monde entier prennent en charge la mise en service et l'assistance en usine
- Assistance technique téléphonique en plusieurs langues 7 jours sur 7, 24 heures sur 24
- Les plans d'assurance performance comprennent l'extension de garantie annuelle, la maintenance préventive annuelle complète et des formations sur personnalisées.

Lutron® est le leader de la fabrication de systèmes et de commandes d'éclairage depuis plus de 45 ans. En supplément des solutions de stores et de rideaux Sivoia QED® et Sivoia® QS, Lutron a ouvert la voie à des possibilités immenses en intégrant la maîtrise de l'éclairage électrique et de la lumière naturelle, tout en se concentrant sur l'innovation, une conception de réputation mondiale, et un service clientèle irréprochable. Lutron offre une fusion de technologie, de design et de sensibilité à l'environnement pour une solution idéale de maîtrise complète de la lumière.

SIÈGE MONDIAL

Lutron Electronics Co., Inc.
7200 Suter Road
Coopersburg, PA 18036-1299
États-Unis
NUMÉRO D'APPEL GRATUIT :
1 888 LUTRON1
TÉL. : +1 610 282 3800
FAX. : +1 610 282 1243
intsales@lutron.com

SIÈGE EUROPÉEN

Lutron EA Ltd.
6 Sovereign Close
London, E1W 3JF
Grande-Bretagne
NUMÉRO DE TÉLÉPHONE
GRATUIT : 0800 282 107
TÉL. : +44 (0)20 7702 0657
FAX. : +44 (0)20 7480 6899
lutronlondon@lutron.com

SIÈGE ASIATIQUE

Lutron GL Ltd.
#07-03 Tower Fifteen
15 Hoe Chiang Road
Singapour 089316
TÉL. : +65 6220 4666
FAX. : +65 6220 4333
lutronsea@lutron.com

BUREAUX INTERNATIONAUX

Brésil: São Paulo

TEL: +55 11 4327 3800

Chine : Pékin

TÉL : +86 10 5877 1818

Chine : Hong Kong

TÉL : +852 2104 7733

Chine : Shanghai

TÉL : +86 21 6288 1473

France : Paris

TÉL : +33 1 56 59 16 64

Allemagne : Berlin

TÉL : +49 (0)30 971045-90

India: Bangalore

TÉL: +91 80 4030 0485

India: Mumbai

TÉL: +91 22 4070 0867

India : Delhi

TÉL : +91 124 471 1900

Italie : Milan

NUMÉRO DE TÉLÉPHONE
GRATUIT : 800 979 208

Japon : Minato-ku

TÉL : +81 3 5575 8411

Espagne : Barcelone

TÉL : +34 93 496 57 42

Espagne : Madrid

TÉL : +34 91 567 84 79

UAE: Dubai

TÉL: +971 4 299 1224



www.lutron.com/europe | www.lutron.com/sivoiaqs

© 2012 Lutron Electronics Co., Inc. | Conçu et imprimé au R.U. | P/N 367-1374/FR