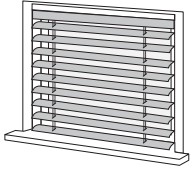
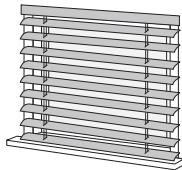


Residência: _____ Área: _____ Janela(s): _____

Passo 1 Selecionar a opção de montagem



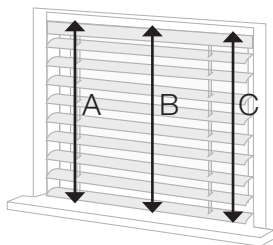
Dentro do batente da janela



Fora do batente da janela

Passo 2 Medir altura e largura

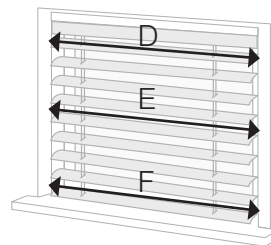
Medições em milímetros



A _____ milímetros

B _____ milímetros

C _____ milímetros



D _____ milímetros

E _____ milímetros

F _____ milímetros

Passo 3 Selecione o Acabamento das Ripas

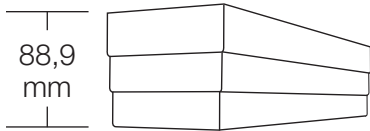

Nome da Cor da Lutron _____

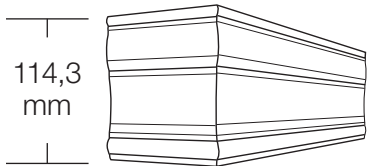
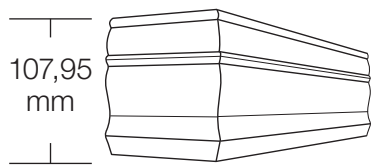
Número do Modelo da Cor _____

Cor correspondente customizada – Amostra do acabamento solicitado deve ser fornecida

Passo 4

Selecione o estilo do bandô


 Camelot

 Queen Anne

 Nenhum

 Majesty

 Cavalier
Passo 5

Selecione o acabamento do bandô (se aplicável)

- Nome da Cor Lutron _____
 Número do modelo da Cor _____
- Cor correspondente customizada – Amostra do acabamento solicitado deve ser fornecida

Passo 6

Selecione a Fita Decorativa (opcional)

- Nome da cor da Lutron _____
 Número do modelo da Cor _____
- Cor correspondente customizada – Amostra do acabamento solicitado deve ser fornecida

Favor observar: As opções de produtos podem variar dependendo da aplicação e uso pretendido. Para mais informações técnicas, consulte o Guia de Produtos- Soluções de Cortinas Lutron, P/N 367-1455, localizado em HYPERLINK “<http://www.lutron.com>” www.lutron.com ou consulte seu instalador qualificado Lutron. A disponibilidade do produto está sujeita a alterações.

