

GRX-4M-GC-CE 交流电机组控制器



说明

- 适用于创艺眼 (GRAFIK Eye) 3500 和 4500 系列控制器。
- 4 通道交流电机控制器, 可与创艺眼 (GRAFIK Eye) 3000 和 4000 照明控制系统无缝集成。直接连接到创艺眼 (GRAFIK Eye) 通讯链路, 无需外部接口。
- 具有将交流电动窗机构或投影屏幕集成到照明场景的能力。
- 可脱离照明场景独立控制交流电动窗机构。
- 提供干触点闭合输入, 以适合用低压干触点闭合装置进行控制。
- 创艺眼 (GRAFIK Eye) 控制器链路上可连接多达 8 个组控制器。除了这些控制器外, 还可在链路上再连接 8 个控制器和 16 个附属控制器。

项目名称:	型号:
项目编号:	

规格

电源

- 220-240 V 交流, 50/60 Hz。
- 10A 总输入电流。

通道容量

- 每个通道 5A, 400W 电机负载。
- 不要并联连接多个电机。

主要的设计特点

- 直接连接到创艺眼 (GRAFIK Eye) 控制器链路。
- 无需接口。
- 为触点闭合输入提供开启、关闭和停止端子。
- 接受瞬时或保持触点闭合输入, 可通过点拨式开关配置。
- 通过设置开关, 无需重新接线即可改变电机方向。
- 通过同时应用开启和关闭输入也可实现停止功能。
- 提供本地超越按键, 它可启动电机输出以测试系统。
- 提供交流电动窗机构最后位置的 LED 指示 (开启、关闭和停止)。
- 金属封挡电柜为线电压和低压提供相互隔离的接线空间。

外观结构

- 墙壁安装。仅限室内使用。
- 重量: 6.7 磅 (3.05 kg)

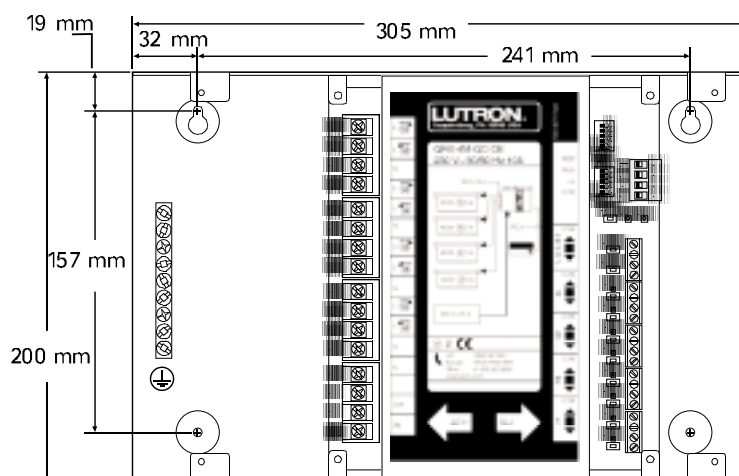
环境

- 0° C 至 40° C 的环境工作温度。
- 相对湿度小于 90%, 非凝结

项目名称:	型号:
项目编号:	

尺寸和安装

- 组控制器的继电器在正常使用时会发出卡嗒声。请在容许有这种噪声的地方进行安装。
- 要安装在能方便进行系统编程和设置的地方。

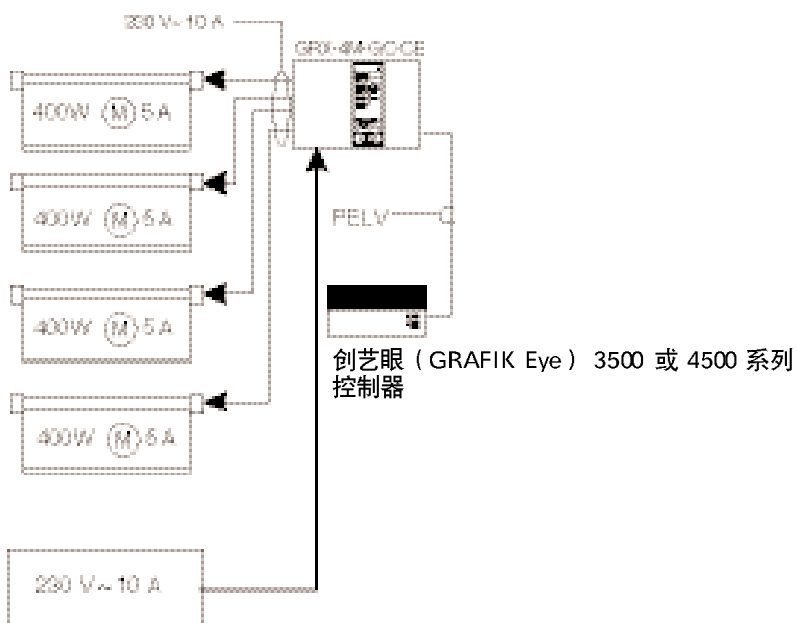


火线、中线及地线入口

PELV 接线入口

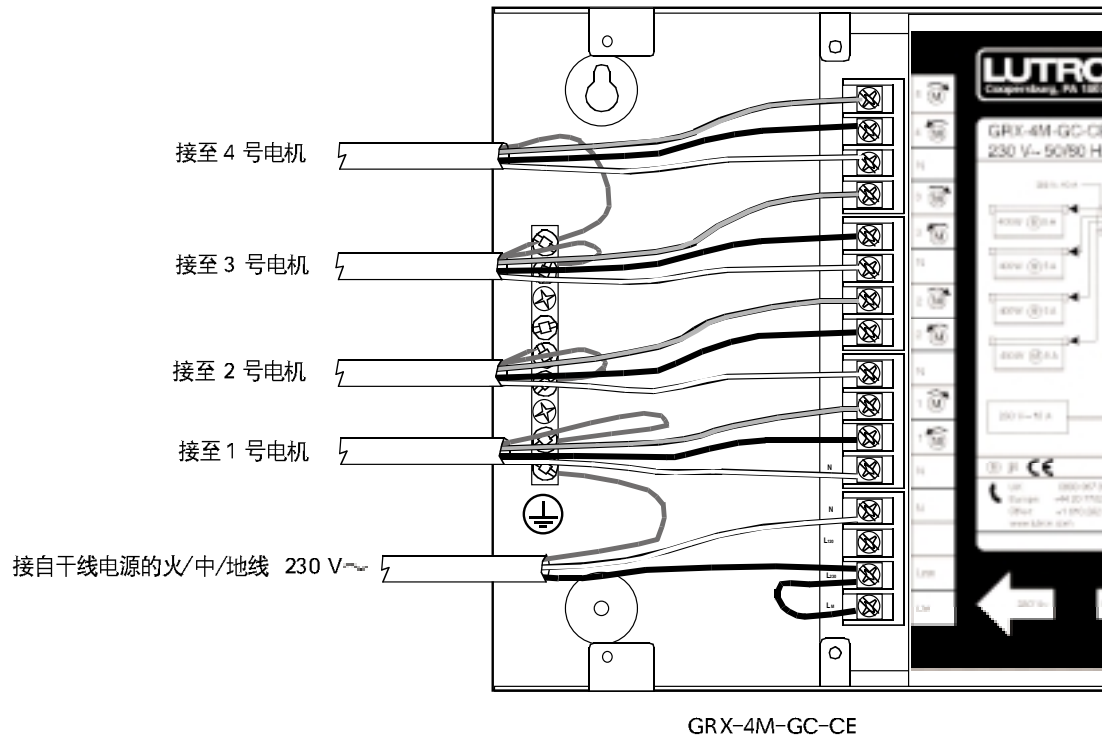


系统示意图



项目名称:	型号:
项目编号:	

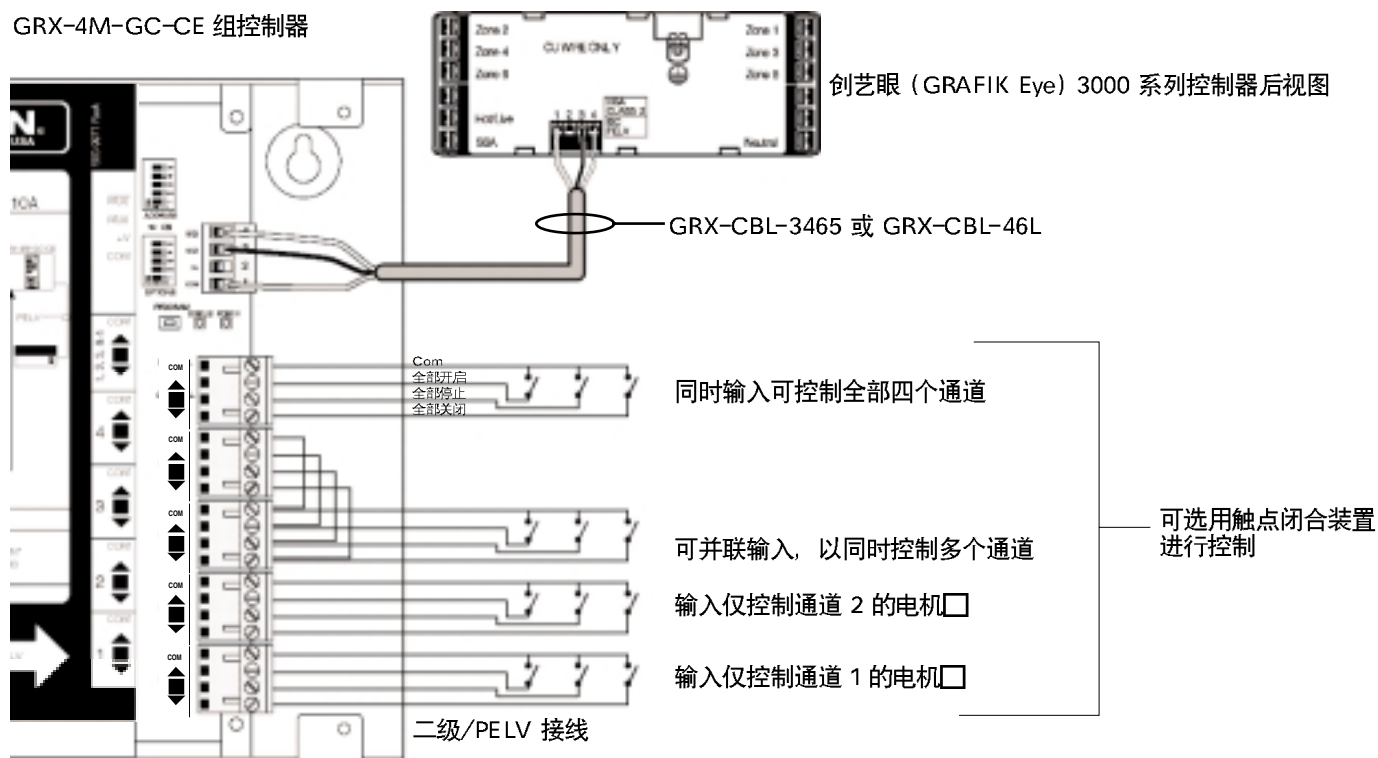
线电压接线



项目名称:	型号:
项目编号:	

低压 PELV 控制器接线

GRX-4M-GC-CE 组控制器



项目名称:	型号:
项目编号:	