

# Quick-start guide

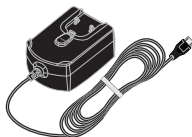
Lutron Wireless Repeater *Please read before installing*

English

## Contents supplied:

Lutron Wireless Repeater\*  
5 V $\overline{=}$  100 mA

Power Supply (T-5V-PS-KIT-BL)  
Input: 100–240 V $\sim$  50/60 Hz 300 mA  
Output: 5 V $\overline{=}$  1000 mA



Europe



United  
Kingdom

\* Connected to a Class 2, LPS, or SELV,  
limited energy (<15 W) power source only.

## Model Number

Wireless Repeater with Power Supply	Country/Region	Frequency
LK-REPRO-BL	United Kingdom and European Union	868.0 MHz

**Warranty:** For warranty information, please visit [www.lutron.com/warranty](http://www.lutron.com/warranty)

## Extend Your Warranty

Love Lutron products? Have ideas for making them better? Tell us what you think and we'll extend your warranty by 1 year. [www.lutron.com/RegisterRA2Select](http://www.lutron.com/RegisterRA2Select)

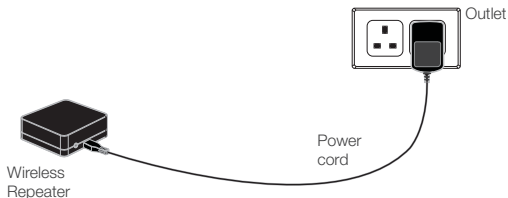


0301895 Rev A

# Quick-start guide *(continued)*

## 1 Install the Lutron Wireless Repeater

Connect the power cord to the Wireless Repeater and plug it into an outlet within 18 m (60 ft) from the Main Repeater or another Wireless Repeater.



## 2 Download the Lutron app and walk through setup



Search for "Lutron App" →



Lutron

### Customer Assistance

Europe: +44.(0)20.7680.4481

Asia: +91.124.439.0140

Others: +1.610.282.3800

[www.lutron.com/support](http://www.lutron.com/support)

⚙️ Lutron, Lutron, and  are trademarks of Lutron Electronics Co., Inc. registered in the U.S. and other countries. RA2 Select is a trademark of Lutron Electronics Co., Inc. Apple is a trademark of Apple Inc., registered in the U.S. and other countries. App Store is a service mark of Apple Inc., registered in the U.S. and other countries. Google Play and the Google Play logo are trademarks of Google Inc.

©2018 Lutron Electronics Co., Inc.

# Guide de démarrage rapide

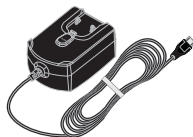
Répéteur sans fil de Lutron *Veillez lire avant l'installation*

Français

## Livré avec :

Répéteur sans fil de Lutron\*  
5 V $\overline{=}$  100 mA

Alimentation (T-5V-PS-KIT-BL)  
Entrée : 100-240 V $\sim$  50/60 Hz 300 mA  
Sortie : 5 V $\overline{=}$  1 000 mA



Europe



Royaume-  
Uni

\* Connecté à une source d'alimentation de classe 2, de type LPS ou SELV, à consommation énergétique limitée (< 15 W) seulement.

## Numéro de modèle

Répéteur sans fil avec alimentation	Pays/Région	Fréquence
LK-REPPRO-BL	Royaume-Uni et Union européenne	868,0 MHz

**Garantie :** Pour des renseignements sur la garantie, veuillez consulter [www.lutron.com/warranty](http://www.lutron.com/warranty)

## Extension de votre garantie

Vous aimez les produits Lutron ? Vous avez des idées pour les améliorer ? Dites-nous ce que vous pensez et nous prolongerons votre garantie d'un an. [www.lutron.com/RegisterRA2Select](http://www.lutron.com/RegisterRA2Select)

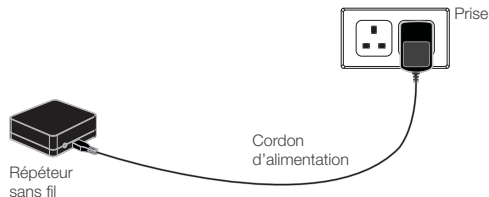


0301895 Rev A

# Guide de démarrage rapide (suite)

## 1 Installer le répéteur sans fil de Lutron

Connectez le cordon d'alimentation au répéteur sans fil et branchez-le dans une prise de courant à moins de 18 m (60 pi) du répéteur principal ou un autre répéteur sans fil.



## 2 Téléchargez l'application de Lutron et suivez les étapes de configuration



Recherchez « Lutron App »



### Assistance à la clientèle

Europe : +44.(0)20.7680.4481

Asie : +91.124.439.0140

Autres : +1.610.282.3800

[www.lutron.com/support](http://www.lutron.com/support)

®Lutron, Lutron, et  sont des marques commerciales de Lutron Electronics Co., Inc. enregistrées aux États-Unis et dans d'autres pays. RA2 Select est une marque commerciale de Lutron Electronics Co., Inc.

Apple est une marque commerciale de Apple Inc., enregistrée aux États-Unis et dans d'autres pays. App Store est une marque de service de Apple, Inc., enregistrée aux États-Unis et dans d'autres pays. Google Play et le logo Google Play sont des marques commerciales de Google Inc. ©2018 Lutron Electronics Co., Inc.

# Guía de inicio rápida

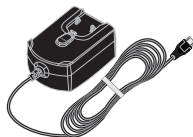
Repetidor inalámbrico Lutron *Leer antes de instalar*

Español

## Contenido suministrado:

Repetidor inalámbrico Lutron\*  
5 V $\overline{=}$  100 mA

Fuente de alimentación (T-5V-PS-KIT-BL)  
Entrada: 100–240 V $\sim$  50/60 Hz 300 mA  
Salida: 5 V $\overline{=}$  1 000 mA



Europa



Reino Unido

\* Conectado únicamente a una fuente de suministro eléctrico Clase 2, LPS o SELV, de energía limitada (<15 W).

## Número de modelo

Repetidor inalámbrico con fuente de alimentación	País/Región	Frecuencias
LK-REPPRO-BL	Reino Unido y Unión Europea	868,0 MHz

**Garantía:** Para obtener información sobre la garantía, visite [www.lutron.com/warranty](http://www.lutron.com/warranty)

## Amplíe su garantía

¿Le encantan los productos de Lutron? ¿Tiene ideas para mejorarlos? Díganos lo que piensa y extendemos su garantía por un año. [www.lutron.com/RegisterRA2Select](http://www.lutron.com/RegisterRA2Select)

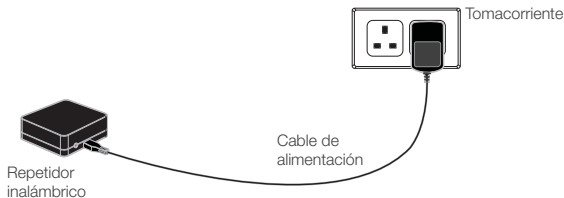


0301895 Rev A

# Guía de inicio rápida *(continuación)*

## 1 Instale el repetidor inalámbrico de Lutron

Conecte el cable de alimentación al Repetidor inalámbrico y conéctelo a un tomacorriente que esté a menos de 18 m (60 pies) del repetidor principal u otro repetidor inalámbrico.



## 2 Descargue la aplicación de Lutron y proceda a su instalación



Busque "Lutron App" →



### Asistencia al cliente

Europa: +44.(0)20.7680.4481

Asia: +91.124.439.0140

Otros: +1.610.282.3800

[www.lutron.com/support](http://www.lutron.com/support)

®Lutron, Lutron, y son marcas comerciales de Lutron Electronics Co., Inc. registradas en E.U.A. y otros países. RA2 Select es una marca comercial de Lutron Electronics Co., Inc. Apple es una marca comercial de Apple Inc., registrada en E.U.A. y otros países. App Store es una marca de servicio de Apple Inc., registrada en E.U.A. y otros países. Google Play y el logotipo de Google Play son marcas comerciales de Google Inc. ©2018 Lutron Electronics Co., Inc.

# Guia de início rápido

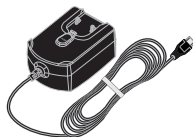
Repetidor sem fio Lutron *Leia antes de instalar*

Português

## Conteúdo fornecido:

Repetidor sem fio da Lutron\*  
5 V $\equiv$  100 mA

Fonte de alimentação (T-5V-PS-KIT-BL)  
Entrada: 100–240 V $\sim$  50/60 Hz 300 mA  
Saída: 5 V $\equiv$  1 000 mA



Europa



Reino Unido

\* Conectado somente a uma fonte de alimentação classe 2, LPS ou SELV, de energia limitada (<15 W).

## Número do modelo

Repetidor sem fio com fonte de alimentação	País/Região	Frequência
LK-REPRO-BL	Reino Unido e União Europeia	868,0 MHz

**Garantia:** Consulte as informações sobre garantia no site [www.lutron.com/warranty](http://www.lutron.com/warranty)

## Garantia estendida

Adora os produtos da Lutron? Tem sugestões de como melhorá-los? Dê-nos a sua opinião e ganhe um ano a mais de garantia. [www.lutron.com/RegisterRA2Select](http://www.lutron.com/RegisterRA2Select)

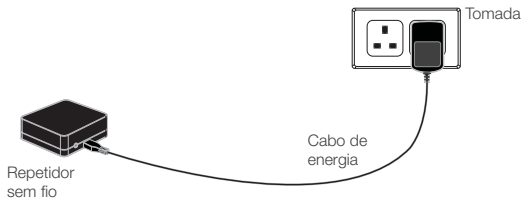


0301895 Rev A

# Guia de início rápido *(continuação)*

## 1 Instale o repetidor sem fio da Lutron

Conecte o cabo de energia ao repetidor sem fio e plugue-o a uma tomada a até 18 m (60 pés) do repetidor principal ou outro repetidor sem fio.



## 2 Faça download do aplicativo da Lutron e siga as etapas de configuração



Procure o "Lutron App" →




### Atendimento ao cliente

Europa: +44.(0)20.7680.4481

Ásia: +91.124.439.0140

Outros: +1.610.282.3800

[www.lutron.com/support](http://www.lutron.com/support)

⌚ Lutron, Lutron, e  são marcas comerciais da Lutron Electronics Co., Inc. registradas nos Estados Unidos e em outros países. RA2 Select é uma marca comercial da Lutron Electronics Co., Inc. Apple é uma marca comercial da Apple Inc., registrada nos Estados Unidos e em outros países. App Store é uma marca de serviço da Apple Inc., registrada nos EUA e em outros países. Google Play e o logotipo da Google Play são marcas comerciais da Google Inc. ©2018 Lutron Electronics Co., Inc.



# Schnellstartanleitung

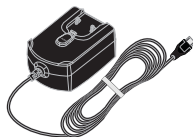
Lutron-Drahtloser-Repeater *Bitte vor der Installation lesen*

Deutsch

## Lieferumfang:

Lutron-Drahtloser-Repeater\*  
5 V $\overline{=}$  100 mA

Netzteil (T-5V-PS-KIT-BL)  
Eingang: 100–240 V $\sim$  50/60 Hz 300 mA  
Ausgang: 5 V $\overline{=}$  1 000 mA



Europa



Großbritannien

\* Anschluss nur an ein Netzteil der Klasse 2,  
LPS oder SELV, begrenzte Leistung (<15 W).

## Modellnummer

Drahtloser-Repeater mit Netzteil	Land/Region	Frequency
LK-REPRO-BL	Großbritannien und Europäische Union	868,0 MHz

**Garantie:** Garantiefinformationen finden Sie unter [www.lutron.com/warranty](http://www.lutron.com/warranty)

## Garantie verlängern

Lutron-Produkte zählen zu Ihren Favoriten? Haben Sie Verbesserungsvorschläge? Teilen Sie uns Ihre Meinung mit. Als Dank verlängern wir Ihre Garantie um 1 Jahr. [www.lutron.com/RegisterRA2Select](http://www.lutron.com/RegisterRA2Select)

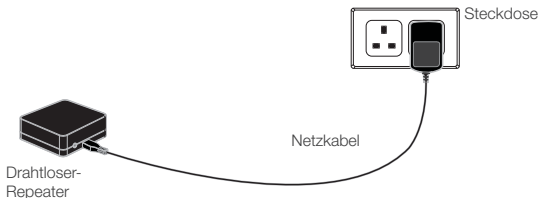


0301895 Rev A

# Schnellstartanleitung (Fortsetzung)

## 1 Lutron-Drahtloser-Repeater installieren

Netz Kabel am Drahtloser-Repeater und dann an einer Steckdose anschließen, die bis zu 18 m vom Hauptrepeater oder einem anderen Drahtloser-Repeater entfernt sein kann.



## 2 Lutron-App herunterladen und Einrichtung abschließen



Nach „Lutron-App“ suchen




### Unterstützung für Kunden

Europa: +44.(0)20.7680.4481

Asia: +91.124.439.0140

Sonstiges: +1.610.282.3800

[www.lutron.com/support](http://www.lutron.com/support)

⌚Lutron, Lutron, und  sind Marken der Lutron Electronics Co., Inc. und in den USA und in anderen Ländern eingetragen. RA2 Select ist eine Marke der Lutron Electronics Co., Inc. Apple ist eine Marke von Apple Inc. und in den USA und in anderen Ländern eingetragen. App Store ist eine Dienstleistungsmarke von Apple Inc. und in den USA und in anderen Ländern eingetragen. Google Play und das Google-Play-Logo sind Marken von Google Inc. ©2018 Lutron Electronics Co., Inc.

# Guida rapida di attivazione

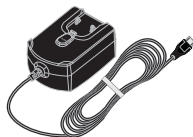
Ripetitore wireless Lutron *Leggere con attenzione prima di procedere all'installazione*

Italiano

## Componenti forniti:

Ripetitore wireless Lutron\*  
5 V $\overline{=}$  100 mA

Alimentatore (T-5V-PS-KIT-BL)  
Ingresso: 100–240 V $\sim$  50/60 Hz 300 mA  
Uscita: 5 V $\overline{=}$  1 000 mA



Europa



Regno  
Unito

\* Da collegarsi solo a un alimentatore a energia limitata (<15 W) di Classe 2, LPS o SELV.

## Codici modello

Ripetitore wireless con alimentatore	Paese / Regione	Frequenza
LK-REPRO-BL	Regno Unito e Unione Europea	868,0 MHz

**Garanzia:** Per le informazioni relative alla garanzia, consultare la pagina [www.lutron.com/warranty](http://www.lutron.com/warranty)

## Prolungate la garanzia

Appreziate i prodotti Lutron? Avete idee su come renderli migliori? Diteci la vostra opinione e prolungheremo la vostra garanzia di 1 anno. [www.lutron.com/RegisterRA2Select](http://www.lutron.com/RegisterRA2Select)

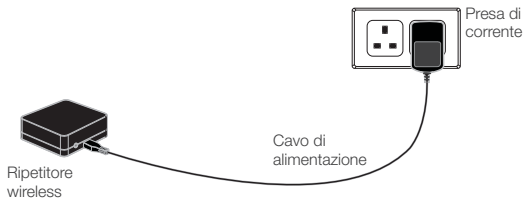


0301895 Rev A

# Guida rapida di attivazione *(segue)*

## 1 Installazione del ripetitore wireless Lutron

Collegare il cavo di alimentazione al ripetitore wireless e a una presa di corrente situata entro 19 m dal ripetitore principale o da un altro ripetitore wireless.



## 2 Scaricare l'app Lutron e svolgere la procedura di configurazione



Cercare "Lutron App" →



### Assistenza clienti

Europa: +44.(0)20.7680.4481

Asia: +91.124.439.0140

Altri: +1.610.282.3800

[www.lutron.com/support](http://www.lutron.com/support)

®Lutron, Lutron, e sono marchi della Lutron Electronics Co., Inc., registrati negli USA e in altri paesi. RA2 Select è un marchio registrato della Lutron Electronics Co., Inc.

Apple è un marchio della Apple Inc., registrato negli USA e in altri paesi. App Store è un marchio di servizio della Apple Inc., registrato negli USA e in altri paesi. Google Play e il Google Play logo sono marchi registrati della Google Inc.

©2018 Lutron Electronics Co., Inc.

# Snelstartgids

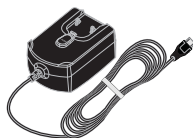
Lutron draadloze signaalversterker *Lees voordat u dit apparaat installeert*

Nederlands

## Geleverde onderdelen:

Lutron draadloze signaalversterker\*  
5 V $\overline{=}$  100 mA

Voeding (T-5V-PS-KIT-BL)  
Ingang: 100–240 V $\sim$  50/60 Hz 300 mA  
Uitgang: 5 V $\overline{=}$  1 000 mA



Europa



Verenigd  
Koninkrijk

\* Alleen aangesloten op een voeding van klasse 2,  
LPS of SELV, beperkte energie (<15 W).

## Modelnummer

Draadloze signaalversterker met voeding	Buiten/Regio	Frequentie
LK-REPPRO-BL	Verenigd Koninkrijk en Europese Unie	868,0 MHz

**Garantie:** Ga voor informatie over de garantie naar [www.lutron.com/warranty](http://www.lutron.com/warranty)

## Verleng uw garantie

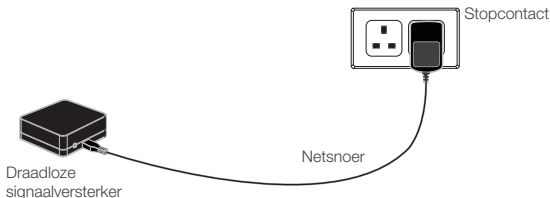
Bent u dol op Lutron-producten? Heb u ideeën over hoe we ze kunnen verbeteren? Laat het ons weten, dan verlengen wij uw garantie met een jaar. [www.lutron.com/RegisterRA2Select](http://www.lutron.com/RegisterRA2Select)



# Snelstartgids (vervolg)

## 1 De Lutron draadloze signaalversterker installeren

Sluit het netsnoer aan op de draadloze signaalversterker en steek de stekker in een stopcontact binnen 18 m van de hoofdsignaalversterker of een andere draadloze signaalversterker.



## 2 Download de Lutron-app en volg de configuratiestappen



Zoek naar "Lutron App" →



### Klantenservice

Europa: +44.(0)20.7680.4481

Azië: +91.124.439.0140

Overige: +1.610.282.3800

[www.lutron.com/support](http://www.lutron.com/support)

⚙️ Lutron, Lutron, en  zijn handelsmerken van Lutron Electronics Co., Inc., gedeponeerd in de VS en andere landen. RA2 Select is een handelsmerk van Lutron Electronics Co., Inc. Apple is een handelsmerk van Apple Inc., gedeponeerd in de VS en andere landen. App Store is een servicemerk van Apple Inc., gedeponeerd in de VS en andere landen. Google Play en de Google Play logo zijn handelsmerken van Google Inc.

©2018 Lutron Electronics Co., Inc.

# 快速入门指南

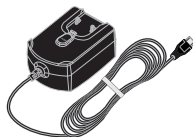
Lutron 无线中继器 请在安装前阅读

中文

## 供应物品目录：

Lutron 无线中继器\*  
5 V $\equiv$  100 mA

电源 (T-5V-PS-KIT-BL)  
输入：100–240 V $\sim$  50/60 Hz 300 mA  
输出：5 V $\equiv$  1000 mA



欧洲



英国

\* 仅连接至 2 类 LPS 或 SELV 有限功率 (<15 W) 电源。

## 型号

配有电源的无线中继器	国/地区	周波数
LK-REPPRO-BL	英国和欧盟	868.0 MHz

**产品保修：** 如需保修信息，请访问 [www.lutron.com/warranty](http://www.lutron.com/warranty)

## 延长您的保修

喜欢 Lutron 产品吗？对于产品改进有任何想法吗？请将您的想法告知我们，我们会将您的保修延长 1 年。 [www.lutron.com/RegisterRA2Select](http://www.lutron.com/RegisterRA2Select)

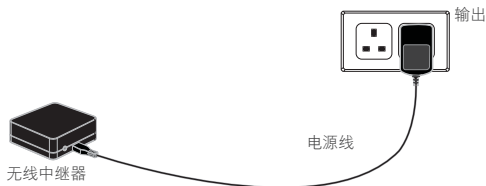


0301895 Rev A

# 快速入门指南 (续)

## 1 安装 Lutron 无线中继器

将电源线连接至无线中继器并插入距离主中继器或另一无线中继器 18 m 以内的输出电源。



## 2 下载 Lutron 应用程序, 逐步完成设置



搜索“Lutron App”



### 客户协助

欧洲: +44.(0)20.7680.4481

亚洲: +91.124.439.0140

其他: +1.610.282.3800

[www.lutron.com/support](http://www.lutron.com/support)

©Lutron、Lutron、和  是 Lutron Electronics Co., Inc. 的商标, 已在美国和其他国家注册。RA2 Select 是 Lutron Electronics Co., Inc. 的商标。Apple 是 Apple Inc. 的商标, 已在美国和其他国家注册。App Store 是 Apple Inc. 的商标, 已在美国和其他国家注册。Google Play 和 Google Play 徽标是 Google Inc. 的商标。©2018 Lutron Electronics Co., Inc.