369882g 1 06.24.20

Pico 无线控制和安装配件（用于北美洲、中美洲和南美洲以外的区域）

Pico 无线控制是灵活且方便使用的设备，它允许用户从空间中的任何地方控制 Lutron 无线负载控制设备。这种电池供电的控制无需外部接线。

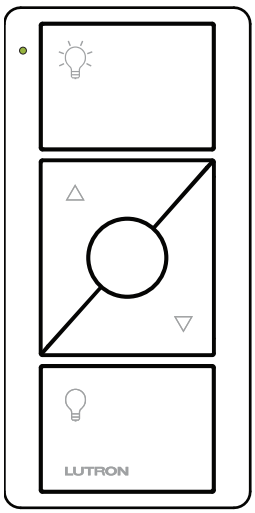

Pico 无线控制[4]（所示的 3BRL 型号）

功能

- 使用 Lutron 可靠的 Clear Connect RF 技术。
- LED指示灯闪烁以指示按一次按钮或设备处于编程模式。
- 便捷的重新配置作为以下功能使用：
  - 手持远程
  - 壁装式控制（配有或未配有面板；面板适配器套件单独出售；参见第 10 页）
  - 桌面控制（桌面基座单独出售）。
- 电池供电的 Pico 无线控制无需接线。
- 10 年电池使用寿命（包括一节 CR2032 电池）。[1]
- 可在各种按键标记选项中提供的控制。
- 可以在 9 m 范围内通过墙壁并在 18 m 的视线范围内提供对百叶窗、窗帘或照明设备的控制。
- 提供对以下部件的控制（视型号而定）：
  - Vive[2] 系统，包括：
    - PowPak 继电器模块
    - PowPak CCO 模块和
    - PowPak 0–10 V⎓
    - EcoSystem 模块不可用
  - Energi Savr Node 系统（使用手持 App 编程），通过使用 QS 传感器模块 (QSM)
  - PowPak模块
  - GRAFIK Eye QS 无线系统
  - Rania 无线控制
  - HomeWorks QS 无线系统
  - GRAFIK RA 2 系统
  - Serena RF 远程控制遮阳
  - Sivoia QS 无线系统
  - Quantum 系统[3]，通过使用 QS 传感器模块(QSM)
  - myRoom prime 和 plus 系统

注意：并非在所有地区提供所有系统。

1 根据 1 年的保质期内容，每天平均按 10 次按键，环境温度为 30 °C（86 °F）。实际使用寿命可能根据使用和环境条件有所变化。
2 01.07.xx 或更高版本可用。
3 3.4 或更高版本可用。
4 灯具区域控制器印刷如图所示。还提供了阴影控制打印。

项目名称：	型号：	
项目编号：		

规范

监管机构批准

- ISO 9001:2015 注册的 Lutron 质量体系
- PK2（欧洲）
  - CE 认证
  - TRA 认证
- PN2（印度）
  - WPC 认证
- PM2（中国）
  - imDA认证
- PQ2（中国香港）
  - 符合 RCM
- 符合 RoHS

电源

- 运行电压3 V⎓
- 一（1）个 CR2032 电池（包含在内）

系统通信和功能

- Pico 无线控制使用射频（RF）通信。参阅“频率/信道编码”（ 型号 部分中）了解更多信息。
- 独特的系统地址防止系统之间的干扰。
- Pico 无线控制可分配至 9 m 穿过墙壁的范围以及 18 m 视线范围内的控制遮阳或照明设备。

安装考虑事项

- 所有RF设备应安装在非金属表面上，以确保正常的性能。
- 如果您希望在金属表面上安装您的 Pico 无线控制器，则需要 PICO-MOUNT-1-XX-CPN6774 才能保持可靠的 RF 性能。关于可用性，请联系您当地的 Lutron 销售办事处。

环境

- 环境工作温度：0 °C 到 60 °C
- 最大 90%，无冷凝相对湿度
- 仅室内使用

保修

- 1 年有限保修
  若要了解更多保修信息，请访问
  www.lutron.com/TechnicalDocumentLibrary/369-119_Wallbox_Warranty.pdf

项目名称：	型号：	
项目编号：		

369882g 3 06.24.20

Pico 无线控制尺寸

测量结果显示为：mm

前视图 侧视图

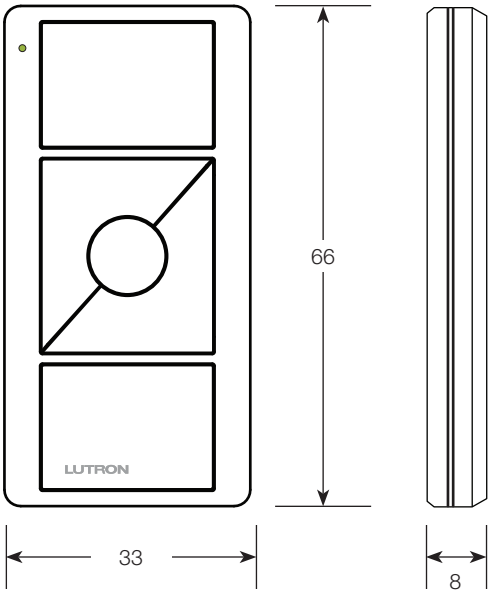

项目名称：	型号：	
项目编号：		

操作

2 键控制（2B）

灯型号：**L01**

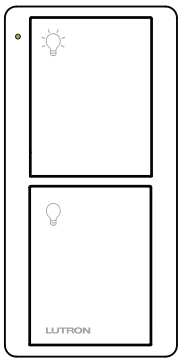

ON 按键
灯开到最亮。

OFF 按键
灯关闭。

屏幕型号：**S08**

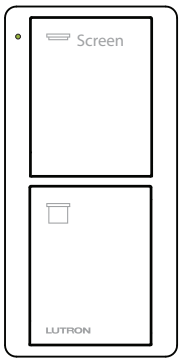

OPEN 按键
屏幕转到打开的极限。

CLOSE 按键
屏幕开到关闭的极限。

2 键控制（配有升/降）（2BRL）

灯型号：**L01**

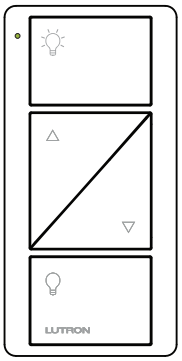

ON 按键
灯变亮至最大程度。

RAISE 按键
灯强度增加。

LOWER 按键
灯强度减弱。

OFF 按键
灯调光至关闭。

（下页续……）

项目名称：	型号：	
项目编号：		

操作 （续）

3 键控制（3B）

灯型号：**L01**

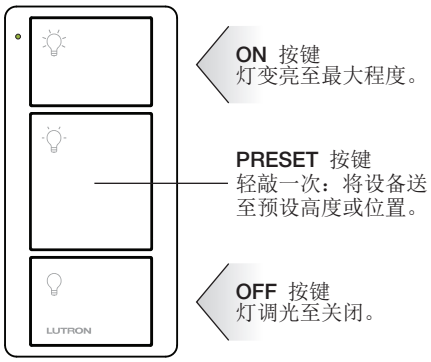

3 键控制（配有升/降）（3BRL）

灯型号：**L01**

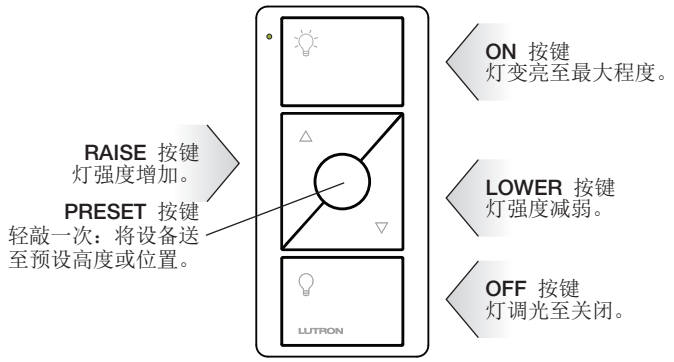

遮阳型号：**S01, S02, S03, S04, S06, S07**

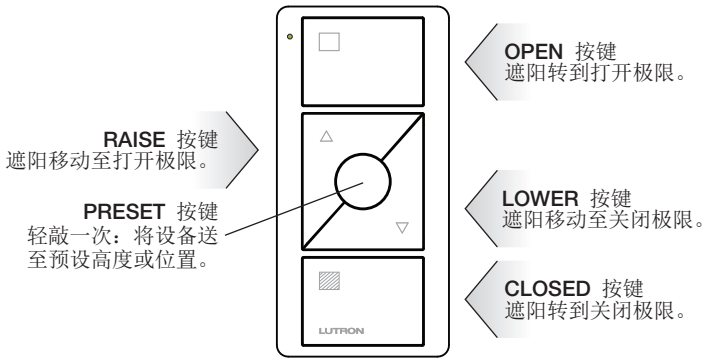

（下页续……）

项目名称：	型号：	
项目编号：		

操作 （续）

3 键控制（配有升/降）（3BRL）

活动百叶窗/木质百叶窗型号：**S05**

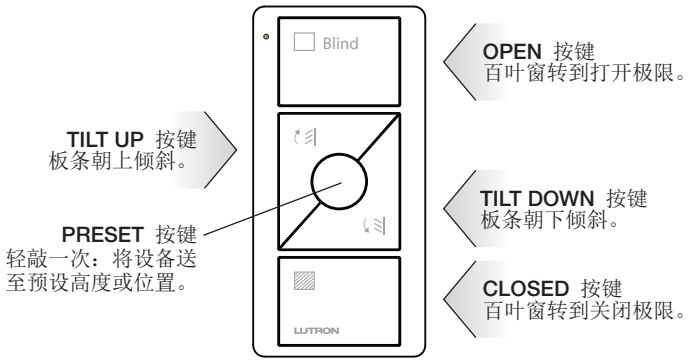

音频模式：**A01**

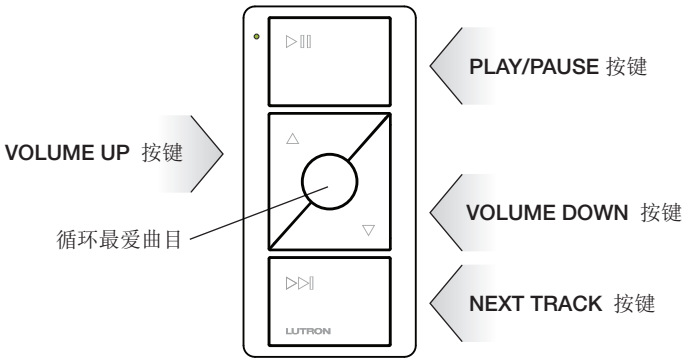

水平薄纱百叶窗帘型号：**S09**

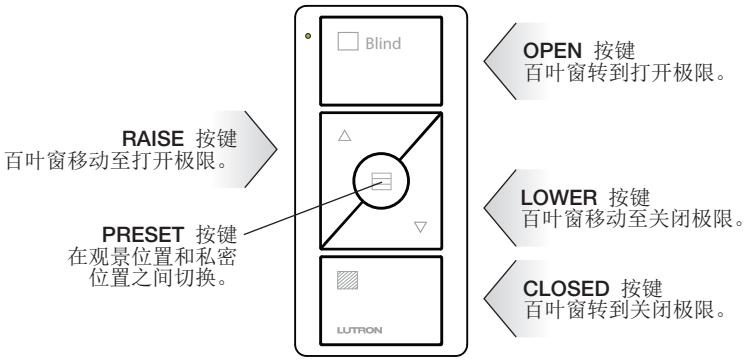

369882g 7 06.24.20

Pico 无线控制型号

若要订购 96 片或更多数量的相同型号，可提供散装包装。安装硬件不与散装包装同时提供。
请联系您当地的 Lutron 销售办事处。

PX2 – XXXX – TXX – XXX

按键标记代码
（下一页）

频率/信道编码*

编码	频率范围	地理区域
K	868.0 — 869.8 MHz	欧洲、阿联酋
M	868.0 — 868.5 MHz	中国、新加坡
N	865.5 — 866.5 MHz	印度
Q	433.0 — 434.7 MHz	香港、澳门

* 有关您所在地区的频段兼容性，请联系Lutron。所有无线设备均需采用相同频段才能正常运行。

按键配置代码

编码	按键配置
2B	2 键
2BRL	2 键（配有升/降）
3B	3 键
3BRL	3 键（配有升/降）

颜色代码

纹理颜色	编码
北极白色	AW
黑色	BL

（下页续……）

项目名称：

项目编号：

型号：

369882g 8 06.24.20

Pico 无线控制型号（续）

PX2 – XXXX – TXX – XXX

- PX2：频率/信道代码（前一页）
- XXXX：按键配置代码（前一页）
- TXX：颜色代码（前一页）
- XXX：按键标记代码

按键标记代码

2 键

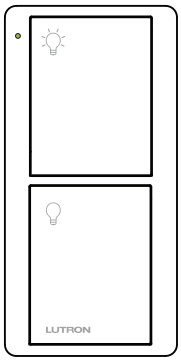

L01：灯
（仅图标）

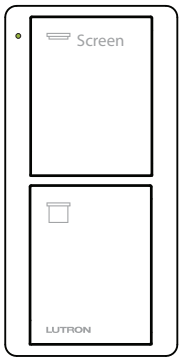

S08：屏幕
（图标 + 文本）

2 键（配有升/降）

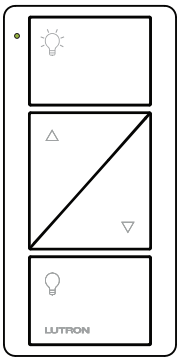

L01：灯
（仅图标）

3 键

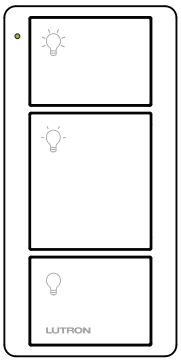

L01：灯
（仅图标）

3 键（配有升/降）

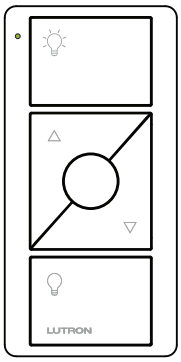

L01：灯
（仅图标）

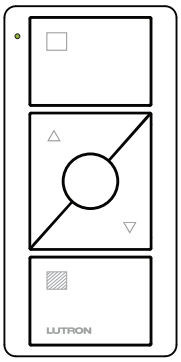

S01：遮阳
（仅图标）

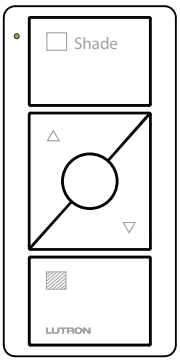

S02：遮阳
（图标 + 文本）

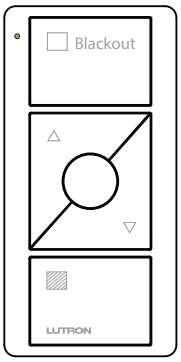

S03：停电
（图标 + 文本）

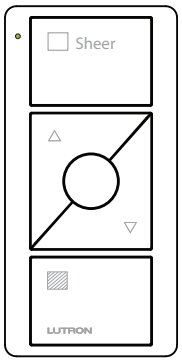

S04：人字起重架：
（图标 + 文本）

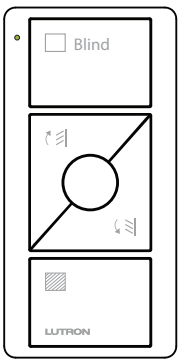

S05：百叶窗
（图标 + 文本）

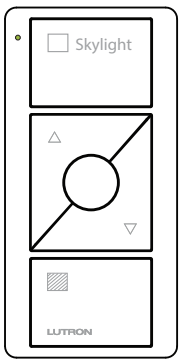

S06：天窗
（图标 + 文本）

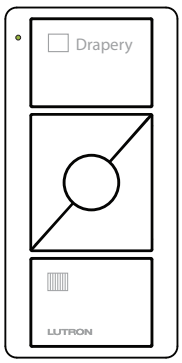

S07：窗帘
（图标 + 文本）

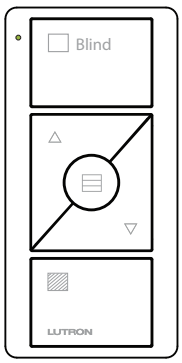

S09：水平百叶窗
（图标 + 文本）

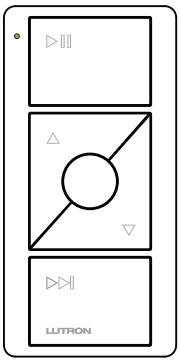

A01：音频
（仅图标）

项目名称：	型号：	
项目编号：		

369882g 9 06.24.20

Pico 基座型号

基座单独出售。

L – PEDX – XX

功能代码

功能	编码
单	1
双	2

颜色代码

颜色*	编码
白色	WH
黑色	BL

* 仅在光泽表面处理中提供。

Pico 基座尺寸

测量结果显示为：mm

单基座

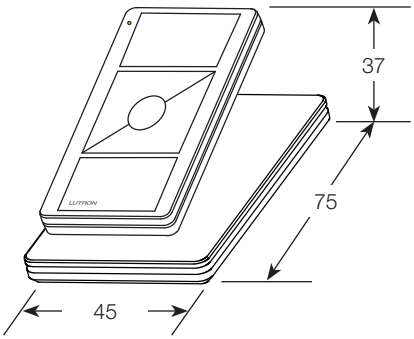

双基座

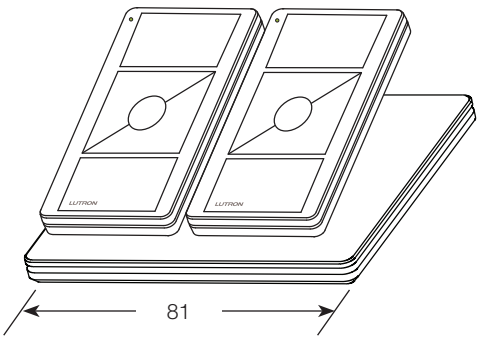

三基座**

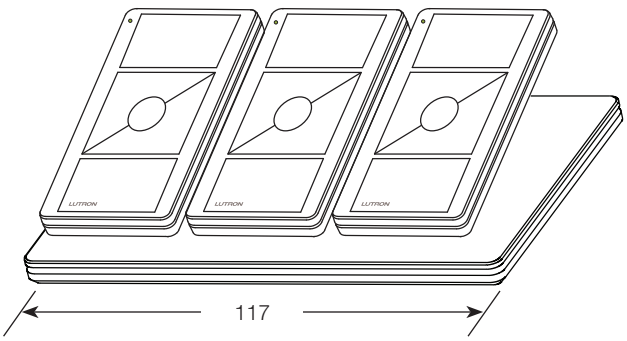

** 若要获取三基座，请联系您当地的 Lutron 销售办事处或访问 www.lutron.com

项目名称：	型号：	
项目编号：		

369882g 10 06.24.20

安装选项

独立安装:

胶黏剂安装

包括在 Pico 无线控制器中

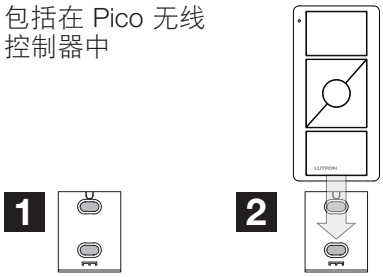

螺钉安装

型号：PICO-SM-KIT（单独出售）

套件包括用于实现更永久安装和/或针对非平滑表面使用的特殊螺钉。

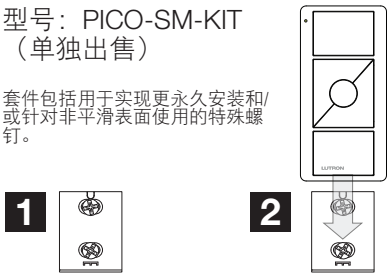

金属表面安装

型号：PICO-MOUNT-1-XX-CPN6774（单独出售）

联系您当地的 Lutron 销售办事处。

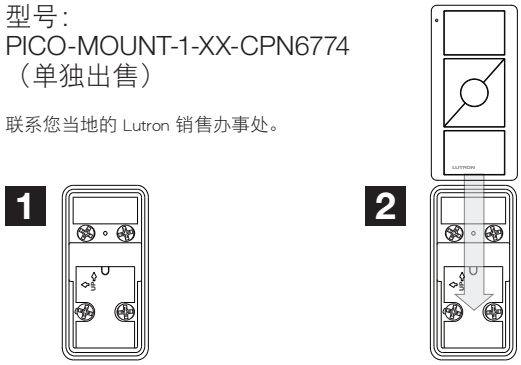

壁箱安装或表面安装:

方形面板套件[1,2]

型号： LPFP-S1-XXX（塑料/金属）; LFGP-S1-CWH（玻璃）（单独出售）

面板适配器/面板包括在内。

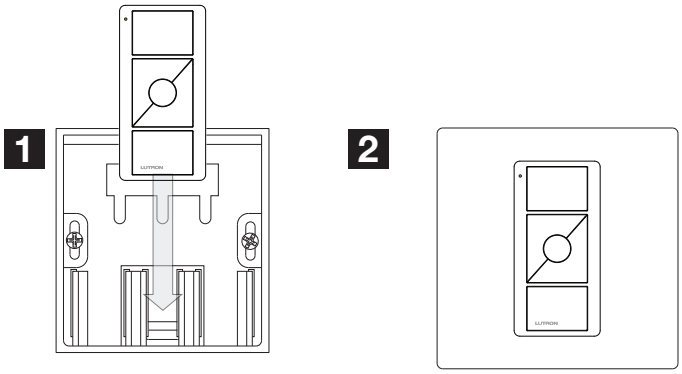

型号：LPFP-S2-XXX（塑料/金属）; LFGP-S2-CWH（玻璃）（单独出售）

面板适配器/面板包括在内。

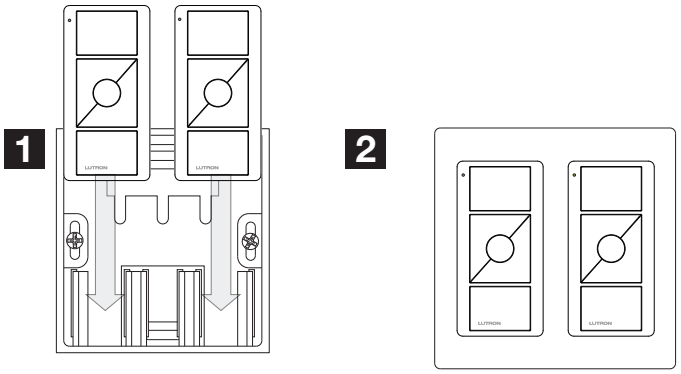

[1] 用于方形或圆形壁箱.
[2] 欲了解更多信息，请参阅Lutron P / N 369884。

安装在车用遮阳板上：

型号 PICO-CARVISOR-CL（单独出售）

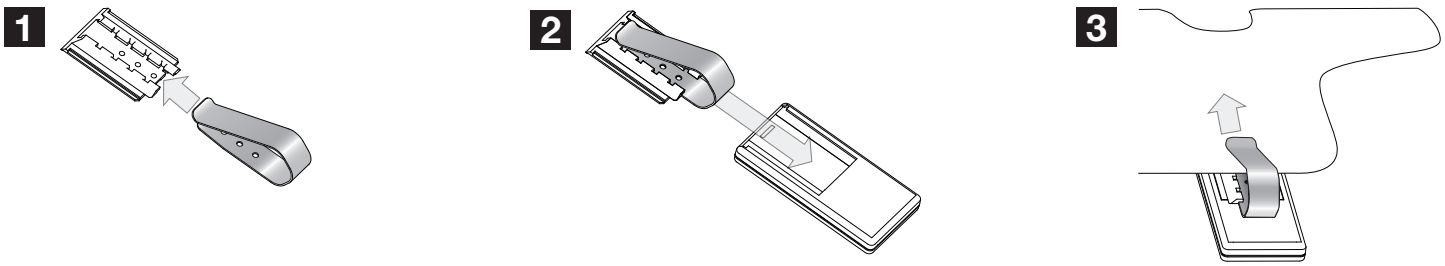

Lutron, Lutron, Pico, Maestro Wireless, PowPak, Sivoia, Quantum, GRAFIK Eye, RadioRA, HomeWorks, Rania myRoom, GRAFIK RA 2, Energi Savr Node和Serena是Lutron Electronics Co., Inc.在美国和/或其他国家的商标或注册商标。

项目名称：	型号：	
项目编号：		