

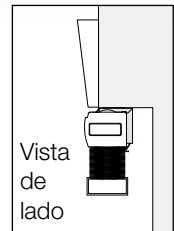
Residencia: _____ **Habitación:** _____ **Ventana(s):** _____

Importante: Si planea instalar la persiana sobre algún obstáculo (como encima de puertas que abren), por favor siga los lineamientos para apilar (P/N 368-2548) o contacte a su representante de ventas para determinar que tan alto debe colocar su persiana.

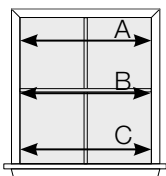
Paso 1 Opción A: Medidas para Montaje Interno

Medidas para Montaje Interno

- La ventana debe tener una profundidad mínima de 1½ pulgadas (38 mm) para poder utilizar la opción de montaje interno.
- ¡No haga reducciones en base al ancho! Lutron reducirá 1/8 de pulgada de cada lado para las persianas con montaje interno para dar suficiente espacio para que operen correctamente.
- Lutron NO realizará incrementos ni reducciones en base al largo.



Ancho:



(Seleccione uno)

A _____ Pulgadas/mm

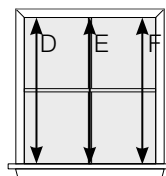
B _____ Pulgadas/mm

C _____ Pulgadas/mm

Ancho de la Orden: _____ Pulgadas/mm

(La medida más pequeña de las tres medidas)

Alto:



(Seleccione uno)

D _____ Pulgadas/mm

E _____ Pulgadas/mm

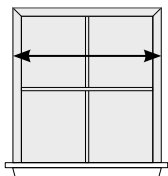
F _____ Pulgadas/mm

Largo de la Orden: _____ Pulgadas/mm

(La medida más grande de las tres medidas)

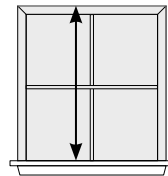
Paso 1 Opción B: Medidas para Montaje Externo en el Marco

Ancho: El ancho de la persiana depende de usted. Por ejemplo, si quiere cubrir la ventana por completo, mida de una orilla del marco de la ventana a la otra



Ancho de la Orden:
_____ Pulgadas/mm

Alto: Mida de la parte superior donde comienza el marco de la ventana hasta donde termina el marco

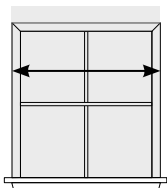


Largo de la Orden:
_____ Pulgadas/mm



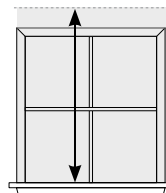
Paso 1 Opción C: Medidas para Montaje Externo sobre el Marco de la Ventana

Ancho: El ancho de la persiana depende de usted. Por ejemplo, si quiere cubrir la ventana por completo, mida de una orilla del marco de la ventana a la otra



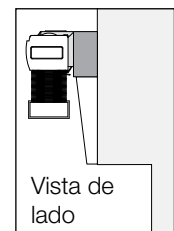
Ancho de la Orden:
_____ Pulgadas/mm

Alto: Determine en donde quiere montar la persiana. Luego mida de la parte superior de donde caería el cabezal, a la parte donde termina el alféizar



Largo de la Orden:
_____ Pulgadas/mm

Nota: El bracket motorizado mide 3 1/8 pulgadas (80 mm) de alto por lo que necesitará dejar por lo menos 3 1/8 pulgadas (80 mm) de espacio arriba de la parte superior de la ventana (los brackets de una persiana manual necesitan dejar 1 5/8 pulgadas (42 mm))



Paso 2 Seleccione el Estilo del Pliegue y la Tela

Unicelular Filtrado de luz



- Sin Tejer
- Encaje Hilado*
 - Vinil
 - Aluminio
- Arrugada
- Tejida

Doble célula Filtrado de luz



- Encaje

Unicelular Translucida



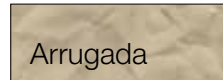
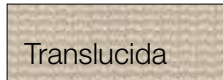
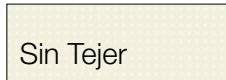
- Translucida*
 - Vinil
 - Aluminio

Unicelular Que oscurece la habitación



- Sin Tejer
- Encaje Hilado*
 - Vinil
 - Aluminio

*La mayoría de las telas vienen de fábrica con cabezal de vinil o de aluminio. Sin embargo, para algunas telas puede elegir el material del cabezal.



Color de la tela: _____

(ver carpeta de persianas celulares o www.lutron.com/cellularfabrics)

Número de Pieza de la tela: _____

Paso 3 Seleccione la Alimentación



- Baterías



- Alimentación con enchufe



- Panel de alimentación (únicamente para persianas inalámbricas Sivoia QS)



- Manual

Paso 4a Seleccione el Control para Uso Autónomo



- Control Radio Frecuencia (RF)



- Control Infrarrojo

- Compra de control no requerida

Paso 4b Seleccione el sistema de control (únicamente para la versión de persianas inalámbricas Sivoia QS)



- Botonera



- Reloj interno



- Dispositivo móvil



- Integración con equipos de terceros



- Control inalámbrico Pico®

Nota: Las opciones de producto dependen de la aplicación y uso que se requiera. Para más información técnica, favor de visitar la página www.lutron.com/honeycombshades en inglés. La disponibilidad del producto está sujeta a cambios sin previo aviso. La disponibilidad de persianas a base de baterías que funciona con radio frecuencia, varía según el país. Para más información, favor de contactar a su representante de ventas.

www.lutron.com



Sede Central Internacional +1.610.282.3800 | 24/7 Soporte Técnico: +1.800.523.9466 | En español: +1.610.282.6701, desde México, +1.888.235.2910 | Correo electrónico: informacion@lutron.com